

# L'Economia

## I NUOVI CAMPIONI

È il patrimonio netto aggregato delle mille imprese che in Italia non si arrendono, quelle che non hanno debiti e reinvestono gli utili. È questa la base da cui partire per superare la crisi economica innescata dal Covid-19. Sono aziende che ora sentono il rallentamento, ma cercano di soddisfare la domanda nonostante le difficoltà. Hanno un compito: continuare a trainare il Paese, come fecero dopo la Grande Recessione. Ecco i loro risultati e le loro storie. Come quella dei fratelli Colosio o di Giuseppe Ferro (La Molisana)

di **Raffaella Polato**

# CHAMPIONS, TESORO DA 47 MILIARDI



**C**e lo siamo chiesti, qui in redazione: ha senso parlare di aziende Champions in questi giorni, con l'Italia chiusa per virus e l'economia mondiale appena all'inizio di uno choc sulla cui durata non c'è chi possa azzardare previsioni? Soprattutto: serve, ragionare su conti record, sì, ma che forzatamente fotografano la situazione solo fino al 2018 e, sebbene il 2019 abbia spesso confermato il trend, il 2020 ha già presentato anche a loro — i Champions — la versione «di bilancio» del drammatico conto medico-sanitario?

Li abbiamo sentiti e li sentiamo, quegli imprenditori. A decine, dall'inizio della crisi, provvedimento dopo provvedimento. Nessuno ha mai minimizzato l'impatto, nemmeno per i loro gruppi: per qualcuno è molto forte già ora, già così, per altri lo sarà un po' meno. Tutti hanno non solo applicato da subito le misure di sicurezza richieste: spesso hanno anticipato i decreti del governo. E tutti sono sopra ogni altra cosa convinti, ma convinti davvero: «Supereremo anche il coronavirus. Ripartiremo».

### Le basi per ripartire

La motivazione è assolutamente razionale. Sta in quei bilanci 2018 che sembrano sorpassati, ma certificano le ragioni del controllato ottimismo. I Champions, usciti più forti persino dalla Grande Recessione, fino all'anno scorso hanno continuato a crescere e guadagnare. Gli utili (ricchi) li hanno sempre reinvestiti. Non hanno debiti e, con un patrimonio netto complessivo vicino ai 47 miliardi, la loro solidità è indiscutibile. Perciò: sì, ha senso andare a vedere da quale base partano per affrontare la crisi i migliori piccoli e medi imprenditori d'Italia, su quali «forze proprie» poggia la loro convin-

### Tutti i nomi e i numeri dei 1.000 Campioni



### Pasta, moda, meccanica: i protagonisti



**P**asta (e quindi alimentare), pressofusione (e dunque altissima tecnologia meccanica), moda-abbigliamento: Giuseppe Ferro (La Molisana), Emanuela Colosio (l'azienda che guida con il fratello Davide porta il nome di famiglia) e Nunzio Colella (gruppo Capri) rappresentano tre settori tra i più tipici del made in Italy. L'impatto con la crisi non è lo stesso. Identica però la certezza: «Ripartiremo».

© RIPRODUZIONE RISERVATA



#### ● L'appuntamento

Dedicato ai Mille Champions italiani: questo inserto, con le tabelle delle pagine a seguire, è l'anteprima del numero speciale che *L'Economia* pubblicherà e presenterà in Borsa l'8 maggio (se, come tutti speriamo, per allora l'emergenza sarà stata superata)

zione di poter tener botta oggi, tornare a crescere domani (o dopo), contribuire a trainare al Paese esattamente come accadde post crisi 2008-2012.

Le tabelle che riassumono il quadro sono nelle pagine seguenti, con i principali dati di ciascuno dei Mille Champions 2020 individuati dalla terza analisi dell'«universo Pmi» condotta da ItalyPost per *L'Economia*. Possono essere usate come punto di partenza. Il resto, cioè le conversazioni di queste settimane con i «Campioni», non serve solo a monitorare la crisi quasi day by day: aiuta a mettersi in «modalità prospettiva».

Certo, ci sono settori per i quali quel che è perso è perso, per i nostri Top come per aziende meno attrezzate. Nunzio Colella, l'amministratore delegato del gruppo Capri (abbigliamento, marchi Alcott e Gutteridge, 250 milioni di fatturato e un patrimo-

nio netto di 126), è stato tra i primi ad annunciare la chiusura di tutti i suoi negozi perché «senza di avere una responsabilità». Come tantissimi altri signori dello shopping, grandi o piccoli non importa, non ha aspettato il decreto di Palazzo Chigi: a farlo decidere sono bastati i timori dei clienti (sempre meno, dappertutto) e dei dipendenti (divisi, ovunque, tra la paura del contagio e quella di perdere il posto di lavoro). Per chiunque abbia attività nel turismo l'impatto è chiaramente peggiore: un disastro. Idem, spesso, nel campo dei servizi.

### La manifattura che va

Poi però c'è sempre il manifatturiero. È a quello che si è sempre aggrappata l'economia del Paese, è da lì che arriva una buona fetta di Pil e occupazione e quasi tutta la nostra Ricerca & Svilu-

po, è lì che anche in condizioni normali ci giochiamo la recessione o la ripresa. Se si ferma l'industria, si ferma (non solo ora) l'Italia. Se va, ci traina.

Il rallentamento, a volte il vero e proprio stop di queste settimane sarà un danno, enorme. Ma il fatto stesso che siano state molte imprese ad auto-imporre limitazioni, in attesa dei provvedimenti del governo, dimostra che è uno stop per poter ripartire prima che davvero sia troppo tardi. Il problema oggi, per loro, è riuscire a soddisfare la domanda, per non perdere ordini e dunque clienti? Ci riescono, almeno fin qui e nonostante le mille difficoltà.

Alla Colosio, per dire, la prima cosa è stata applicare rigidamente le misure di sicurezza. Non è stato necessario chiudere né fermare del tutto la produzione (roba hard: macchinari per la pressofusione). Chiaro: anche a Botticino, provincia di Brescia, gli ordini sono rallentati. Ma ne è appena arrivato uno dal Brasile, per esempio. Emanuela, che oggi guida con il fratello Davide l'azienda fondata dal padre, la mette così: «Papà ci ha insegnato che, per quanto brutta possa essere la situazione, e questa è certamente tra le peggiori, il mondo non si ferma. Non sappiamo se sarà tra un mese, tra due, tra un anno. Ma ripartirà, anche questa volta». I fratelli Colosio e i loro dipendenti — «Devo ringraziarli uno per uno, per la loro responsabilità» — perciò si preparano. Come hanno fatto durante la Grande Recessione. Sono piccoli, ma super: 30 milioni di giro d'affari (raddoppiato in sei anni), 50% di export, 33% di redditività industriale, 25 milioni di patrimonio netto.

È evidente, che imprese come questa hanno tutto in regola per reggere l'emergenza e preparare la ripartenza. Il che non significa minimizzare il colpo per il Paese. Giuseppe Ferro, amministratore di quella Molisana che, producendo pasta, continua a vedere i suoi prodotti sparire dagli scaffali dei negozi, non ci gira intorno: «Su una scala da zero a dieci, il danno economico per l'Italia sarà a quota otto. Però sono convinto: saremo in grado di rimettere il piede sull'acceleratore e ricominciare a correre». Da Campobasso loro, passati dai 46 milioni di fatturato 2012 ai 130 del 2019, lo facevano anche senza bisogno di assalti isterici ai supermercati.

© RIPRODUZIONE RISERVATA



# SANLORENZO I SUPERYACHT PERSONALIZZATI

Dopo la quotazione, per l'azienda spezzina la sfida è costruire imbarcazioni meno inquinanti

di **Massimiliano Del Barba**



# ANDRIANI GLI INNOVATORI DELLA PASTA

Dalla Puglia, le penne bio e gluten free triplicano il fatturato. «Ora è il momento di fare sistema»

di **Diana Cavalcoli**

**T**re numeri per riassumere una ricetta industriale che è al contempo sia filosofia produttiva che scelta stilistica: 50, 500 e 15. Cinquanta le barche prodotte ogni anno. 500: i milioni di fatturato (circa). 15: la percentuale di Ebitda sui ricavi. «Il che significa barche su misura per una garanzia commerciale non indifferente: una cinquantina di ricchi all'anno nel mondo li troverai sempre per vendere il tuo prodotto» scherza il presidente di Sanlorenzo, Massimo Perotti (nella foto).

Torinese, 59 anni, da 38 nel settore nautico (ha iniziato al fianco di Paolo Vitelli, fondatore di Azimut Yachts, di cui è stato manager), Perotti ha preso in mano i cantieri di Ameglia, in provincia di La Spezia, nel 2005 e li ha fatti letteralmente volare (pure in Borsa, dove lunedì scorso — giornata infernale per Piazza Affari — il titolo ha guadagnato il 6,88% mentre l'indice perdeva il 10%). Il terzo produttore mondiale di superyacht — le imbarcazioni sopra i 24 metri —, mentre l'intero comparto faceva registrare un +9,7%, ha infatti messo a segno un +46,2%, chiudendo il 2019 con 519 milioni di ricavi lordi (355 nel 2018) per un Ebitda di 66 milioni (comprensivo dei 6 milioni di costi per l'Ipo, avvenuta all'inizio dello scorso dicembre, 38 milioni invece l'Ebitda dell'esercizio precedente), un utile netto di 31 milioni (15 nel 2018) e una posizione finanziaria netta di 9.

«Siamo usciti dal periodo più nero per la cantieristica mondiale, dal 2008 al 2014, senza perdere fatturato e senza tagliare posti di lavoro — prosegue Perotti — e ciò ci ha assicurato un vantaggio competitivo sulla concorrenza che era stata impattata maggiormente dalla crisi. Inoltre il nostro modello di business ci ha favorito: abbiamo un solo marchio e ci dedichiamo alla costru-

zione di barche su misura per una ristretta clientela di esperti navigatori, che conosce i nostri prodotti e quelli della concorrenza». È giusto ricordare che il made in Italy, nella produzione di imbarcazioni sopra i 24 metri, registra a livello internazionale un buonissimo posizionamento, come conferma il Global Order Book di *Boat International*: su un totale di 807 superyacht prodotti a livello globale nel 2019, 398 sono usciti da cantieri italiani, vale a dire il 49,3% degli ordini mondiali con un incremento del 3,6% per un controvalore di 19 unità rispetto all'anno precedente. Un mercato dunque in crescita (difficile per ora capire quanto l'emergenza sanitaria in corso intaccherà il trend degli ordinativi), ma un mercato che,

per Sanlorenzo, ha ancora forti legami con il Continente: «Circa il 60% degli ordinativi — aggiunge Perotti — provengono dall'Europa, il 20% dagli stati Uniti, il 16% dall'Asia e il 4% dal Medio Oriente. Fra i nostri obiettivi c'è quello di crescere negli Usa, anche se consideriamo un punto di forza

il fatto di essere molto presenti sul mercato domestico, poiché è una garanzia di stabilità, anche da un punto di vista valutario».

Dopo la quotazione a Piazza Affari in dicembre, fra le sfide future di Sanlorenzo ora però c'è la realizzazione di una imbarcazione ambientalmente più sostenibile. «Ci stiamo lavorando nella nostra unit Bluegame, dove stiamo studiando una imbarcazione multiscafo in grado di abbattere i consumi energetici e dunque le emissioni. Una sfida tecnologica che è doverosa ma che ci viene richiesta anche dal mercato — chiude — dato che i nostri investitori istituzionali non fanno mistero di preferire aziende che investono in questa direzione».

**Mentre la nautica italiana ha chiuso il 2019 con un +9,7%, l'azienda di Massimo Perotti ha messo a segno +46%**

«È un momento di caos e difficoltà ma ci stiamo organizzando per aumentare la produzione e non lasciare i centri di distribuzione sprovvisti di pasta». A parlare è Michele Andriani (nella foto), 39 anni, presidente e amministratore delegato dell'omonima azienda di Gravina in Puglia, pmi specializzata, dal 2009, nella produzione di pasta senza glutine e biologica. Contro il Covid-19, per l'imprenditore l'unica strategia possibile è fare sistema mantenendo un atteggiamento costruttivo. Anche per questo Andriani ha risposto all'appello della Regione Puglia devolvendo cinquantamila euro a sostegno del sistema sanitario. «Vogliamo — dice — fare la nostra parte con responsabilità. Abbiamo subito introdotto lo smart working e sul territorio stiamo organizzando dei punti vendita per i lavoratori. In modo che possano fare la spesa vicino all'ufficio».

Ad aiutare l'azienda pugliese, nata da un'iniziativa del padre di Michele oggi fiore all'occhiello del settore food, anche in un momento complesso come questo, è la predisposizione all'innovazione. «Per fortuna — spiega Andriani — avevamo già in cantiere soluzioni sperimentali per organizzare il lavoro dei nostri 170 dipendenti». Di fatto, già da prima si lavorava in uno smart building che garantiva libertà senza l'obbligo di timbrare il cartellino. Una gestione del lavoro flessibile e digital, che ha dimostrato di funzionare soprattutto in tempi complicati come quelli di oggi.

Non si tratta però di un'organizzazione semplice, soprattutto se si guarda ai numeri dell'azienda di Gravina. Tra il 2015 e il 2018 Andriani, che vanta rapporti commerciali con 50 Paesi, ha triplicato il fatturato arrivando a toccare i 65 milioni di euro nel 2019.

«Lavoriamo per grandi brand italiani e i nostri prodotti si possono trovare dagli Stati Uniti al Sud America, passando per l'Europa. L'export diretto pesa per circa il 37%. La nostra forza è la continua ricerca di prodotti nuovi e l'attenzione alla qualità», aggiunge. La lavorazione di mais, riso integrale, grano saraceno, quinoa, lenticchie, ceci e piselli, avviene all'interno di uno stabilimento 100% allergen free che conta cinque linee produttive e oltre 55 formulazioni. «Per cercare di stare al passo con l'innovazione — chiarisce Andriani — abbiamo anche iniziato a collaborare con il mondo delle startup e delle università, per aiutare i fornitori ad approfondire l'agricoltura di precisione, puntando sull'agritech».

Un fronte su cui l'azienda ha deciso di investire è quello della sostenibilità, tanto che a dicembre 2019 è stato presentato il primo bilancio green. «Nell'ultimo anno — precisa il presidente — abbiamo investito 3,6 milioni di euro per potenziare i progetti di economia circolare e di riduzione delle emissioni. La nostra ambizione è diventare completamente carbon neutral entro il 2023». Tra i work in progress dei prossimi mesi Andriani cita una serie di iniziative per il riutilizzo dei materiali di scarto: dalle alghe ai legumi per il pet food, ad esempio. Un modo per contribuire al raggiungimento dei 17 obiettivi di sviluppo sostenibile dell'agenda dell'Onu al 2030.

Rispetto allo scenario futuro, l'imprenditore richiama alla necessità di mantenere un approccio positivo guardando al lungo periodo. «Siamo un'azienda di ottimisti. Non si può negare l'emergenza ma bisogna dare fiducia al sistema produttivo. Il nostro ruolo ora è, prima di tutto, quello di dare supporto alla comunità Paese», conclude.

**Per l'emergenza abbiamo organizzato lo smart working e lavoreremo per non lasciare sprovvisti i centri di distribuzione**



# SOLIDI E VELOCI LE CRISI SI VINCONO COSÌ

Tre anni fa, all'inizio del nostro viaggio nell'universo delle piccole e medie imprese, le abbiamo chiamate «Champions». Aziende che, all'indomani della Grande Recessione esplosa nel 2008-2009, erano riuscite a intercettare la fase di ripresa mondiale dell'economia e a trainare il Sistema Italia fuori dalla crisi grazie a una serie di fattori: mezzi finanziari sufficienti a investire a prescindere dai prestiti bancari, customizzazione del prodotto, flessibilità organizzativa, utilizzo delle tecnologie, ricorso massiccio al 4.0. A queste strategie finalizzate ad aggredire i mercati globali si affiancava un'attenzione maniacale alle risorse umane. Obiettivo: attrarre e trattenere i migliori talenti.

## Nuove sfide

È così che una parte del tessuto industriale di questo Paese è riuscita prima a sopravvivere e, poi, a trainare una crescita che nel 2016-2017 ci ha consentito di rialzare la testa e battere tutti i record di export: con un plotone di piccole e medie aziende pressoché sconosciute, concentrate principalmente nel nuovo triangolo industriale e capaci di raddoppiare (a volte perfino triplicare) le loro dimensioni in meno di dieci anni. Chi stava a 10 milioni di fatturato è arrivato a 20 o addirittura 30, chi era a 50 è passato a 100, chi partiva da 100 è arrivato a 200. Una crescita segnata dal mantenimento di una marginalità elevatissima, mediamente del 20%, che ha permesso di mettere da parte munizioni per finanziare gli ulteriori salti dimensionali.

Tra il 2018 e il 2019, però, anche le aziende Champions si sono trovate di fronte a nuove sfide. Le hanno messe a dura prova e

**Capitali aggressivi, automotive e dazi: le novità di questi anni sono state un banco di prova per piccoli e medi in ogni mercato**

hanno provocato una loro ulteriore evoluzione. Il primo fattore destabilizzante è stata la crescita di liquidità sui mercati finanziari e la conseguente, spasmodica ricerca di opportunità di investimento da parte dei fondi, disposti a pagare cifre impressionanti per acquisire imprese ad alta redditività (come le nostre Top). Per i Champions si sono presentate due opportunità: aprire il capitale a soci di minoranza per accelerare ulteriormente i processi di crescita, oppure — magari perché nel frattempo non erano stati organizzati né il passaggio manageriale né quello generazionale — vendere al miglior offerente.

Il secondo fattore destabilizzante degli ultimi due anni è legato alla crisi del settore auto: messi sotto scacco sul tema ambientale, i costruttori hanno rallentato gli acquisti dai nostri fornitori. È riuscito a reggere chi, in questi anni, aveva lavorato su tecnologie e prodotti a maggior valore aggiunto e aveva raggiunto dimensioni almeno sufficienti

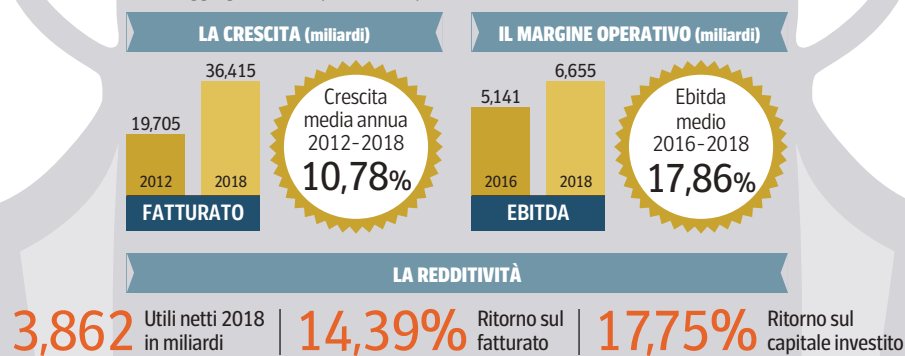
I Champions che abbiamo cominciato a incontrare tre anni fa sono stati capaci, dopo la grande crisi, di salti dimensionali importanti: maggiore capitalizzazione, crescita robusta dei ricavi, margini attorno al 20%. Come allora saranno in prima linea nella ripartenza. Chi sono e quanto valgono

di **Filiberto Zovico\***

## I numeri dei Campioni

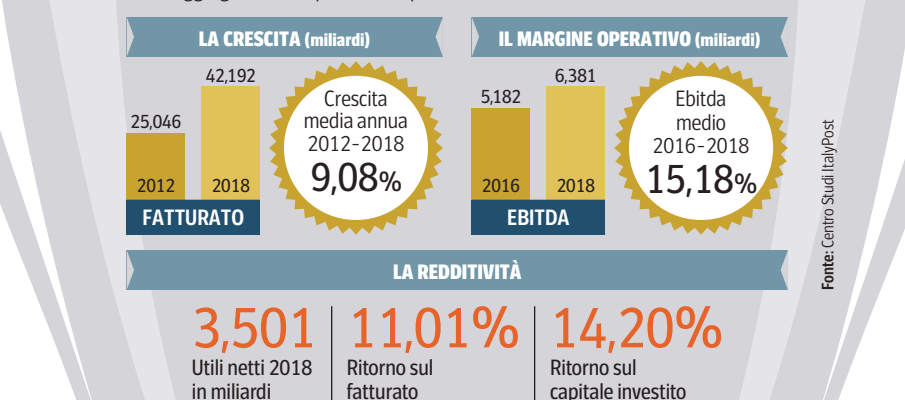
### Le 800 aziende «piccole ma grandi»...

Dati aggregati delle imprese Champions nella classe di fatturato 20-120 milioni



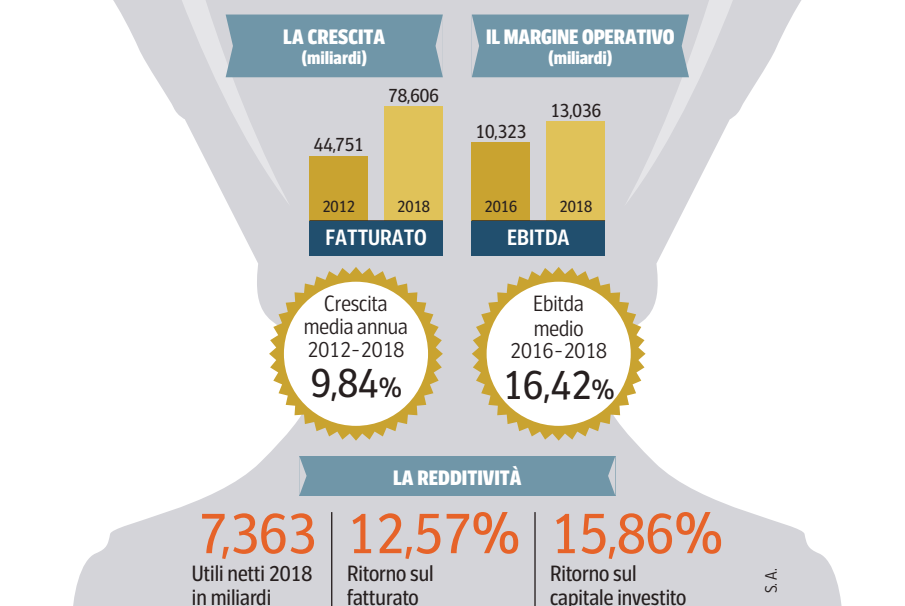
### ... le 200 medie imprese al Top...

Dati aggregati delle imprese Champions nella classe di fatturato 120-500 milioni



### ... la forza dei 1.000 Champions

Dati aggregati di tutte le imprese, nel globale della classe di fatturato 20-500 milioni



Fonte: Centro Studi ItalyPost

S.A.

per restare inserito nella filiera; ha cominciato a soffrire e ad arretrare chi questi passi non li aveva fatti.

Terzo fattore che ha mutato il quadro: la stretta — annunciata o effettiva — sui dazi. Multilocalizzare le produzioni è diventato non solo un'esigenza (per stare più vicino ai consumatori), ma anche un modo per evitare di rimanere tagliati fuori da alcuni mercati in una fase nella quale le incognite geopolitiche pesano e mettono a rischio le nostre produzioni. Quarto dei fattori che, fino a ieri, stavano provocando cambiamenti profondi: la scarsità di giovani talenti. Sta colpendo tutti, e in particolare quelle aziende e quei territori che hanno adottato scelte che li hanno resi poco appealing. Mancanza di collegamenti veloci, chiusure culturali, forme più o meno evidenti di xenofobia, sono stati elementi che hanno determinato la mancata attrattività in alcune aree produttive e favorito la presenza di giovani talenti in altre.

L'effetto combinato di questi quattro fattori ha provocato un'ulteriore evoluzione dei Champions. Al loro interno c'è stato, in questi tre anni, un ricambio stimabile intorno al 25%, che ha fatto emergere le aziende più strutturate sia in termini di management che di percorsi di crescita e dimensioni. La Grande Crisi di questo inizio 2020 è destinata a cambiare nuovamente le carte in tavola. Richiederà, come accadde dopo l'11 settembre o negli anni della peggior recessione che il mondo abbia vissuto dal 1929 in poi, capacità di immaginare un futuro completamente diverso. Quali saranno gli atteggiamenti dei consumatori? I processi di globalizzazione continueranno o ci sarà un ritorno a sistemi chiusi di rela-

**Infrastrutture deboli, chiusure culturali, xenofobia: i territori restano indietro e le aziende non riescono a trovare talenti**

zione tra le diverse economie? Lo smart working sarà un fenomeno passeggero o diventerà una modalità permanente, destinata a cambiare i processi produttivi e organizzativi delle nostre aziende e le relazioni con i clienti esteri?

Nel prossimo Meet The Champions — dovrebbe partire a maggio se, come tutti speriamo, l'emergenza sarà nel frattempo alle spalle — gli imprenditori ci racconteranno in presa diretta come stanno affrontando la crisi.

L'unica certezza, oggi, è che queste aziende sono sufficientemente capitalizzate per resistere anche a situazioni estremamente difficili come l'attuale. Sono agili per dna, e questo permetterà loro di reagire rapidamente non appena i mercati incominceranno a uscire dall'emergenza. Saranno dunque loro — di nuovo, come dopo la Grande Recessione — a portarci fuori dal tunnel.

\*Fondatore di ItalyPost

© RIPRODUZIONE RISERVATA

# 800

## CRESCERE DELL'11% (L'ANNO), CHI RIPARTIRÀ

Tra i 20 e i 120 milioni di fatturato c'è il grosso dell'imprenditoria italiana. I Campioni, in questa fascia, hanno una marcia in più

di Raffaella Polato

**P**iccole? Prese singolarmente, sì. Ma sono cresciute, tanto, nei sei anni di bilanci analizzati per L'Economia dall'Ufficio studi di ItalyPost. Prendiamo la fascia tra i 20 e i 120 milioni di fatturato, che è poi la più «affollata» (artigianato a parte) dell'imprenditoria italiana. Le 800 aziende Champions che hanno meritato il titolo per i loro tassi di sviluppo, di redditività e di solidità finanziaria avevano, nel 2012, una dimensione media di 24,6 milioni di ricavi. Nel 2018, anno degli ultimi bilanci depositati, avevano quasi raddoppiato: 45,5 milioni. Equivalente a un tasso di crescita medio annuo del 10,79%.

### Le forze in campo

Quel tasso è stato in larga parte confermato nel 2019, suggerisco-

no i dati preliminari, nonostante l'economia italiana ed europea fossero già in rallentamento e benché il commercio mondiale fosse sottoposto a causa guerra dei dazi. Dopodiché è arrivato il Coronavirus. Si è fermata la Cina (dove anche i «piccoli» esportano, spesso), poi l'Italia (dove intendono continuare a produrre, consapevoli che il «made in» fa la differenza), ora rischia di farlo il «mercato interno» d'Europa (dove gli altri grandi Paesi hanno, fino a ieri, ignorato o fin-

to di ignorare che avrebbero avuto la nostra stessa emergenza medico-sanitaria). Perciò, del 2020 nessuno è ancora in grado di dire nulla.

È certo che la «botta» da Coronavirus sarà forte. Quanto, dipenderà ovviamente dalla durata e dall'estensione della crisi.

Sicure sono anche altre due cose. La prima: dopo le critiche per la confusione iniziale, oggi anche i Champions ringraziano il governo per i provvedimenti presi la setti-

mana scorsa (la «manovra» da 25 miliardi a sostegno di aziende, lavoratori, famiglie).

### Progettare il futuro

Loro, però, in realtà non erano stati fermi ad aspettare. Dall'inizio il leit motiv è stato: «Intanto cominciamo a muoverci noi».

L'hanno potuto fare, assicurando che insieme alla gestione dell'emergenza non avrebbero smesso un solo giorno di preparare «la

ripartenza che prima o poi arriverà», perché hanno un'altra certezza: la solidità dei loro bilanci.

Non vuol dire che tutti ce la faranno. Come sempre succede con le crisi, ci sarà una «selezione della specie» e in alcuni settori — turismo in testa — il colpo è già così forte da indebolire (minimo) anche chi ha spalle robuste.

Le Top 800, nel complesso, robuste lo sono. Né sono poi così piccole, prese tutte insieme. Valgono 36,4 miliardi di ricavi, ne producono 6,6 di margine operativo (il 18,28%) e 3,8 di utili netti (poco più del 10%). Hanno un patrimonio netto che sfiora i 22 miliardi. E nelle loro fabbriche, uffici, negozi lavorano oltre 123 mila persone. È sufficiente, a spiegare perché sono loro (anche) che potranno aiutarci a ripartire?

© RIPRODUZIONE RISERVATA

Ragione sociale	Regione	Fatturato 2018	Fatturato 2012	Cagr 2012-2018	Ebitda 2018	Ebitda % medio 3 anni	Risultato esercizio 2018	Patrim. netto 2018	Roe 2018	Rating 2018	Addetti 2018	Descrizione attività
Mare Holding	Lombardia	119.752	88.037	5,26%	17.473	16,65%	31.149	175.334	17,77%	AA	166	Produzione soluzioni chimiche per applicazioni industriali
Comelit Group	Lombardia	119.724	68.560	9,74%	20.420	16,49%	12.527	77.602	16,14%	A	654	Produzione sistemi di videocitofonia e videosorveglianza
Leo France	Toscana	119.674	74.542	8,21%	33.434	27,89%	22.701	92.377	24,57%	AAA	346	Produzione bigiotteria, accessori per abbigliamento, borse
Cartiere del Polesine	Veneto	116.799	75.818	7,47%	34.838	19,96%	20.451	70.735	28,91%	AA	168	Produzione carte per il packaging da riciclo
Sag Holding	E. Romagna	116.550	51.805	14,47%	17.627	14,73%	4.387	42.792	10,25%	BBB	745	Produzione tubazioni in metallo e gomma
Chiorino	Piemonte	116.124	43.149	17,94%	25.693	21,45%	15.503	76.983	20,14%	AA	883	Produzione nastri di trasporto e di trasmissione
La Sportiva	Trentino A. A.	115.781	47.254	16,11%	16.839	13,55%	6.006	58.067	10,34%	BBB	330	Produzione scarpe da montagna e da arrampicata, abbigliamento sportivo
Successori Reda - Siglabile Reda	Piemonte	114.956	71.492	8,24%	17.125	14,09%	5.117	72.632	7,05%	BBB	391	Produzione tessuti per l'abbigliamento
Compagnia De' Frescobaldi	Toscana	114.822	85.019	5,14%	39.221	33,30%	17.650	235.933	7,48%	BBB	655	Produzione e distribuzione vini
Unitec	E. Romagna	112.446	40.275	18,66%	23.579	19,33%	24.652	115.721	21,30%	A	n.d.	Produzione impianti e linee per la lavorazione dell'ortofrutta
Primadonna	Puglia	112.189	58.703	11,40%	14.139	11,41%	8.040	45.555	17,65%	AA	714	Commercializzazione al dettaglio di calzature, borse, accessori
Icoplastic	Lombardia	111.409	73.767	7,11%	19.280	15,93%	9.029	93.615	9,64%	A	351	Produzione contenitori in materiale plastico
Finat - (Gruppo Atom)	Lombardia	111.383	62.486	10,11%	21.299	20,43%	13.527	103.380	13,08%	A	394	Produzione sistemi di taglio materiali flessibili e semirigidi
Turbocoating	E. Romagna	110.184	20.419	32,44%	31.720	26,80%	14.699	51.866	28,34%	BBB	760	Tecnologie di rivestimento per impianti nei settori energia e aeronautico
Fenzi	Lombardia	110.078	58.258	11,19%	10.830	11,51%	6.273	59.345	10,57%	AA	265	Produzione vernici sigillanti e decorative per vetro e specchi
Leo Shoes	Puglia	109.756	11.816	44,99%	18.576	16,52%	11.528	12.555	91,82%	BBB	574	Produzione calzature per conto di brand del luxury
Summa - (Gruppo Loccioni)	Marche	109.032	56.437	11,60%	24.676	18,70%	16.070	51.959	30,93%	BBB	449	Produzione sistemi di misurazione e controllo
Art Cosmetics	Lombardia	108.547	24.364	28,28%	20.153	15,69%	12.636	31.166	40,54%	AA	304	Produzione di prodotti cosmetici per conto terzi
B.T.V. (Gruppo Battistolli)	Veneto	108.271	61.609	9,85%	14.270	11,87%	7.003	16.910	41,41%	BBB	703	Servizi di vigilanza privata
La Molisana	Molise	108.232	46.374	15,17%	11.651	11,13%	6.595	29.602	22,28%	BBB	138	Produzione paste alimentari
P.F.M.	Veneto	107.821	71.189	7,16%	14.725	12,00%	8.965	49.589	18,08%	A	455	Produzione macchinari e tecnologie per il packaging
Manifattura Mario Colombo & C. (Colmar)	Lombardia	107.711	52.839	12,60%	7.979	11,36%	5.290	107.381	4,93%	A	296	Produzione e commercializzazione abbigliamento
K-holding (Gruppo Karton)	Friuli V. G.	106.486	62.953	9,16%	15.498	16,44%	6.142	64.230	9,56%	BBB	444	Produzione lastre in polipropilene per il packaging
Abk Group Industrie Ceramiche	E. Romagna	105.920	73.495	6,28%	16.190	16,86%	8.347	46.500	17,95%	BBB	306	Produzione pavimenti, piastrelle e rivestimenti
Roncadin	Friuli V. G.	104.425	49.440	13,27%	11.966	11,55%	15.801	36.236	43,61%	BBB	488	Produzione pizze surgelato per la GDO e a marchio proprio
Locauto	Trentino A. A.	103.845	40.752	16,87%	45.450	39,97%	12.199	60.493	20,17%	BBB	171	Servizi di noleggio auto
Tmb	Veneto	103.134	76.382	5,13%	18.496	17,40%	10.173	59.326	17,15%	AA	771	Produzione componenti in alluminio ad alta precisione
Agugiaro & Figna Molini	E. Romagna	102.782	80.107	4,25%	12.165	11,94%	6.396	49.625	12,89%	A	97	Produzione farine e semilavorati
Custom	E. Romagna	102.534	45.340	14,57%	19.355	16,57%	11.970	41.844	28,61%	AA	464	Produzione tecnologie di stampa e scansione per mercati professionali
Calzaturificio S.C.A.R.P.A.	Veneto	102.182	59.487	9,44%	15.526	15,98%	7.868	52.214	15,07%	AA	1.023	Produzione calzature sportive
Amer	Veneto	102.024	54.916	10,88%	25.479	24,81%	14.827	95.674	15,50%	AA	401	Produzione motori elettrici
Givi	Lombardia	101.492	64.242	7,92%	23.336	22,74%	13.423	65.494	20,50%	AA	776	Produzione accessori per moto
Lunelli	Trentino A. A.	101.389	57.668	9,86%	19.053	19,12%	12.647	272.901	4,63%	A	253	Produzione e distribuzione vini
Pandolfo Alluminio	Veneto	100.648	62.163	8,36%	10.779	11,12%	5.552	32.946	16,85%	BBB	332	Produzione semilavorati estrusi in alluminio
I.C.O. Industria Cartone Ondulato	Abruzzo	99.571	52.876	11,13%	17.663	14,23%	3.645	40.664	8,96%	BBB	263	Produzione imballaggi in cartone ondulato
Herno	Piemonte	99.046	33.471	19,82%	16.634	14,63%	10.888	42.291	25,75%	A	171	Produzione e vendita abbigliamento
Hbf (Gruppo Bonomi)	Lombardia	98.730	50.985	11,64%	15.060	13,75%	3.776	30.275	12,47%	BBB	309	Produzione linee trasporto di energia elettrica
Mario Levi	Piemonte	98.515	28.697	22,82%	7.387	16,14%	3.667	40.715	9,01%	BBB	243	Produzione rivestimenti interni settore automotive in pelle e altri materiali
Agf88 Holding (Gruppo Pettenon Cosmetics)	Veneto	98.104	34.079	19,27%	20.689	22,30%	11.268	61.902	18,20%	A	287	Produzione cosmetici e prodotti per l'hair care
Lete	Lazio	97.207	49.593	11,87%	27.429	28,90%	16.565	115.492	14,34%	AA	124	Produzione, imbottigliamento e distribuzione acque minerali
Prodotti Chimici e Alimentari	Piemonte	96.863	56.435	9,42%	34.514	34,86%	24.913	88.703	28,09%	AAA	234	Produzione principi attivi per l'industria farmaceutica
Pm Plastic Materials	Lombardia	96.806	59.821	8,35%	15.806	18,77%	10.860	54.905	19,78%	AAA	113	Produzione tubi per impianti elettrici
Ec Holding (Gruppo Sogimi)	Lazio	96.446	55.848	9,53%	9.649	9,94%	3.972	39.943	9,95%	BBB	429	Produzione materie plastiche per l'industria
Omr	Lombardia	95.671	48.947	11,82%	13.437	15,65%	9.230	90.232	10,23%	A	315	Produzione componenti automotive
Prometeia	E. Romagna	95.549	43.395	14,06%	13.506	12,46%	7.026	34.827	20,17%	BBB	685	Attività di consulenza, sviluppo software e ricerca economica.
Lumson	Lombardia	94.398	35.475	17,72%	16.693	19,53%	4.822	50.553	9,54%	BBB	394	Produzione sistemi di packaging per il settore cosmetico
Arfin (Ar-group)	Lombardia	94.328	48.977	11,54%	19.894	21,56%	11.372	61.835	18,39%	A	766	Produzione componenti in elastomero vulcanizzato
Fluid-o-tech	Lombardia	94.126	32.135	19,62%	20.738	20,95%	14.230	37.953	37,49%	AAA	225	Produzione pompe e micropompe per usi industriali e medicali
Margaritelli Ferroviaria	Umbria	93.798	5.696	59,51%	12.871	12,67%	8.137	29.945	27,17%	BBB	259	Produzione traverse ferroviarie e barriere di sicurezza
Marsilli	Lombardia	93.397	51.220	10,53%	14.836	17,24%	7.267	52.681	13,79%	BBB	491	Produzione sistemi di avvolgimento e assemblaggio motori
Comac	Veneto	93.344	63.758	6,56%	10.645	13,82%	3.339	44.351	7,53%	BBB	474	Produzione macchinari lavasciuga professionali



# L'Economia

25

## I CAMPIONI DA 20 A 120 MILIONI

L'Economia

Ragione sociale	Regione	Fatturato 2018	Fatturato 2012	Cagr 2012-2018	Ebitda 2018	Ebitda % medio 3 anni	Risultato esercizio 2018	Patrim. netto 2018	Roe 2018	Rating 2018	Addetti 2018	Descrizione attività
<b>Fraber (Gruppo Lic &amp; Majrani)</b>	Lombardia	93.266	53.382	9,75%	11.348	14,24%	3.637	45.003	8,08%	BBB	243	Produzione packaging per il settore alimentare
<b>Mondoplastico</b>	Lombardia	92.414	59.483	7,62%	12.227	11,98%	5.728	16.030	35,73%	BBB	217	Produzione film in pvc e pet per usi industriali
<b>Zeta Farmaceutici</b>	Veneto	92.071	55.224	8,89%	12.501	12,49%	6.167	49.281	12,51%	A	252	Produzione farmaci, dispositivi medici e cosmetici
<b>Fabiana Filippi</b>	Umbria	91.238	50.609	10,32%	17.835	22,60%	11.862	66.958	17,72%	AA	190	Produzione e distribuzione abbigliamento
<b>Maina Panettoni</b>	Piemonte	91.152	65.168	5,75%	7.503	9,72%	4.082	29.651	13,77%	BBB	201	Produzione dolci da forno e da ricorrenza
<b>Civis Holding</b>	Lombardia	91.127	68.917	4,77%	13.441	14,49%	7.028	69.017	10,18%	A	1.681	Attività di vigilanza
<b>Harmont &amp; Blaine</b>	Campania	91.095	57.475	7,98%	10.814	10,92%	4.937	40.391	12,22%	BBB	530	Produzione e commercializzazione abbigliamento
<b>Venchi</b>	Lombardia	91.042	39.222	15,07%	20.075	23,06%	10.340	36.679	28,19%	A	863	Produzione cioccolato e prodotti a base di cioccolato
<b>Raselli Franco</b>	Piemonte	90.328	46.938	11,53%	11.483	12,51%	7.255	59.053	12,29%	AA	599	Produzione gioielleria e oreficeria per conto terzi
<b>Marcevaggi</b>	Lombardia	89.818	64.662	5,63%	10.185	10,73%	4.508	20.248	22,26%	A	106	Servizi di trasporto e logistica
<b>Farmaci e Salute Holding (Gruppo Ibv Savio)</b>	Lazio	89.515	17.985	30,67%	25.506	28,00%	14.643	45.404	32,25%	AA	281	Sviluppo, distribuzione e vendita di prodotti farmaceutici
<b>Findiam (Gruppo Polin)</b>	Veneto	89.356	43.794	12,62%	10.618	11,09%	3.352	30.421	11,02%	BBB	305	Forni per la panificazione e macchinari per l'industria alimentare
<b>D'ottavio Polimeri</b>	Lombardia	89.102	39.373	14,58%	11.440	11,34%	6.453	18.688	34,53%	A	n.d.	Produzione tecnopolimeri e resine poliammidiche per l'industria
<b>De.Co.Ro. (Gruppo Dentis)</b>	Piemonte	88.940	24.264	24,17%	20.970	24,01%	11.836	55.034	21,51%	AA	145	Produzione materiali riciclati da PET
<b>Goletto (Fonderie Guido Glisenti)</b>	Lombardia	88.356	61.249	6,30%	13.715	14,94%	4.907	55.246	8,88%	BBB	177	Produzione componenti in ghisa per l'industria
<b>Sampierana</b>	E. Romagna	88.278	43.268	12,62%	10.146	11,54%	7.065	27.362	25,82%	BBB	132	Produzione sottocarri cingolati
<b>Fiorentini Alimentari</b>	Piemonte	88.246	43.001	12,73%	11.595	13,16%	8.476	60.169	14,09%	AA	28	Commercializzazione prodotti alimentari
<b>Menù</b>	E. Romagna	88.032	64.321	5,37%	11.629	13,80%	4.036	140.212	2,88%	BBB	287	Produzione specialità alimentari per la ristorazione professionale
<b>Sistemi</b>	Piemonte	87.876	64.653	5,25%	27.131	28,98%	20.904	109.908	19,02%	AA	287	Produzione software e servizi per imprese e professionisti
<b>Galba</b>	Lombardia	87.872	30.673	19,17%	13.802	14,30%	7.982	30.606	26,08%	AA	253	Produzione componentistica meccanica di precisione
<b>Sacco</b>	Lombardia	87.687	34.224	16,98%	35.621	39,71%	22.514	81.751	27,54%	AA	296	Produzione probiotici, fermenti lattici e lieviti
<b>Valmex</b>	Marche	87.323	41.863	13,04%	13.801	14,58%	7.145	19.158	37,29%	A	266	Produzione scambiatori di calore
<b>Guerriero Produzione Pelletterie</b>	Campania	87.216	30.227	19,32%	12.225	13,79%	6.960	21.569	32,27%	BBB	391	Produzione borse e articoli di pelletteria
<b>Arturo Salice</b>	Lombardia	87.215	65.825	4,80%	18.532	20,69%	9.425	133.803	7,04%	AA	413	Produzione ferramenta per mobili
<b>Cartiera del Chiese</b>	Lombardia	86.740	61.388	5,93%	14.085	17,11%	7.708	65.315	11,80%	AA	172	Produzione carte per sacchi e sacchetti
<b>Cifra (Gruppo Cartiera Dall'adda)</b>	Lombardia	86.612	45.512	11,32%	27.569	24,49%	15.420	49.590	31,09%	BBB	222	Produzione cartone
<b>Dallara Automobili</b>	E. Romagna	86.596	50.713	9,33%	10.959	12,94%	2.980	67.844	4,39%	A	354	Produzione automobili da competizione
<b>Colonna</b>	Toscana	86.571	63.646	5,26%	9.626	14,22%	9.575	46.476	20,60%	AA	124	Concia e lavorazione delle pelli
<b>Autoblok</b>	Piemonte	85.862	24.506	23,24%	14.546	19,23%	13.587	105.625	12,86%	A	396	Produzione componenti per macchine utensili
<b>Vergnano</b>	Piemonte	85.222	63.654	4,98%	10.803	10,42%	1.449	20.682	7,01%	BBB	166	Produzione e distribuzione caffè
<b>Innova Group</b>	Lombardia	84.959	58.012	6,57%	14.396	18,10%	7.251	42.970	16,87%	A	221	Produzione cartoni ondulati e imballaggi
<b>Salumificio F.lli Coati</b>	Veneto	84.702	34.851	15,95%	8.720	10,95%	3.880	27.103	14,32%	A	102	Produzione prosciutti, salumi e insaccati
<b>Japanparts</b>	Veneto	84.545	45.862	10,73%	15.680	17,73%	10.898	53.699	20,29%	AA	105	Distribuzione ricambi automotive in aftermarket
<b>Lasim</b>	Puglia	84.142	38.684	13,83%	11.965	14,79%	4.528	36.850	12,29%	A	327	Stampaggio, taglio laser, saldatura e assemblaggio per il settore automotive
<b>Imtec - (Gruppo Gps)</b>	Veneto	84.088	52.847	8,05%	21.730	25,91%	11.739	101.930	11,52%	AA	277	Produzione di shopping bags, etichette e packaging
<b>Intertraco (Italia)</b>	Lombardia	83.559	46.559	10,24%	18.727	21,31%	14.031	52.624	26,66%	AA	176	Distribuzione raccorderie e tubi idraulici
<b>Aluberg</b>	Lombardia	83.028	53.775	7,51%	9.366	12,05%	4.421	43.492	10,17%	A	138	Lavorazione alluminio per involucri alimentari e farmaceutici
<b>Betamotor</b>	Toscana	82.966	39.034	13,39%	16.582	20,78%	11.288	79.709	14,16%	A	167	Produzione moto da trial, cross e enduro
<b>Saci Industrie</b>	Umbria	82.789	62.872	4,69%	6.424	9,73%	3.174	39.774	7,98%	BBB	112	Produzione detersivi in private label
<b>La San Marco di Francesco Bugatti &amp; C. S.A.P.A.</b>	Lombardia	82.777	52.952	7,73%	19.314	23,89%	13.016	93.903	13,86%	A	202	Produzione accessori per la casa e lampade da esterni
<b>Assist Digital</b>	Lombardia	82.735	33.920	16,02%	11.457	13,74%	4.650	18.016	25,81%	BBB	1.452	Servizi di customer experience e digital CRM
<b>Effebi</b>	Lombardia	82.631	60.358	5,37%	13.587	17,87%	7.118	54.235	13,12%	AA	114	Produzione valvole a sfera e raccordi
<b>Opocrin</b>	E. Romagna	81.604	45.933	10,05%	18.092	21,69%	9.459	49.009	19,30%	AA	154	Produzione materie prime ad uso farmaceutico
<b>La Bottega Dell'albergo o La Bottega</b>	Marche	81.428	22.381	24,02%	9.281	10,92%	6.279	20.460	30,69%	A	153	Forniture alberghiere
<b>Fondamenta-S.A.P.A. (Gruppo Mevis)</b>	Veneto	80.736	53.516	7,09%	13.253	16,43%	5.284	66.114	7,99%	BBB	501	Produzione molle e componenti metallici
<b>Manteco</b>	Toscana	80.564	30.156	17,80%	14.163	16,96%	11.100	23.875	46,49%	AA	43	Produzione tessuti di alta gamma
<b>Istituto Ganassini di Ricerche Biochimiche</b>	Lombardia	80.346	60.428	4,86%	16.353	18,39%	9.220	68.862	13,39%	BBB	102	Produzione cosmetici e prodotti dermatologici
<b>Precision Engineering</b>	Lombardia	80.252	60.904	4,71%	14.379	19,22%	6.109	109.888	5,56%	A	344	Produzione macchinari e montaggio di gruppi assemblati per l'industria
<b>Meccanotecnica Umbra</b>	Umbria	80.133	57.110	5,81%	14.457	18,28%	6.314	34.875	18,11%	BBB	756	Produzione tenute meccaniche per pompe
<b>Victoria Hd (Gruppo Biofarma)</b>	Friuli V. G.	79.908	45.208	9,96%	15.657	22,83%	7.099	45.834	15,49%	A	214	Produzione integratori alimentari e cosmetici per conto terzi
<b>Alf Invest - (Gruppo Alf)</b>	Veneto	79.802	54.838	6,45%	8.781	12,24%	2.779	50.648	5,49%	BBB	306	Produzione mobili per la casa e componenti d'arredo
<b>Bmr</b>	E. Romagna	78.848	26.176	20,17%	13.013	16,08%	9.032	43.093	20,96%	A	100	Produzione macchinari per la lavorazione della ceramica
<b>Gruppo Tonazzo (Kioene)</b>	Veneto	78.717	42.378	10,87%	12.568	13,43%	6.867	34.371	19,98%	A	76	Produzione alimenti e piatti pronti
<b>Gardani</b>	Lombardia	78.259	41.210	11,28%	9.312	10,36%	5.066	19.004	26,66%	BBB	201	Produzione prosciutti e insaccati
<b>Gallina Holding (Gruppo Dottor Gallina)</b>	Piemonte	78.009	42.132	10,81%	10.962	14,14%	6.787	39.677	17,11%	AA	200	Produzione facciate in policarbonato
<b>Panguaneta</b>	Lombardia	77.756	44.233	9,86%	8.951	11,68%	4.506	26.610	16,93%	BBB	194	Produzione di compensati e multistrati in legno di pioppo
<b>Simonelli Group</b>	Marche	77.749	32.513	15,64%	24.462	31,39%	12.646	95.852	13,19%	AA	99	Produzione macchine professionali per il caffè
<b>Frattelli Pettinaroli</b>	Piemonte	77.491	40.156	11,58%	10.852	16,04%	5.439	43.739	12,44%	A	262	Produzione valvole e collettori
<b>Multitel Pagliero</b>	Lombardia	77.073	33.294	15,02%	11.838	15,35%	7.377	40.618	18,16%	AA	287	Produzione piattaforme aree carrate e cingolate
<b>Fedegari Autoclavi</b>	Lombardia	77.029	48.588	7,98%	8.455	13,61%	4.561	53.151	8,58%	BBB	487	Produzione macchinari per industrie bio/farmaceutica e alimentare
<b>Spac</b>	Veneto	76.563	36.313	13,24%	18.054	24,43%	10.324	39.892	25,88%	A	175	Produzione pelli sintetiche
<b>Eulip</b>	E. Romagna	76.184	50.427	7,12%	9.175	12,22%	5.189	11.613	44,68%	BBB	44	Produzione oli e grassi vegetali industria alimentare, farmaceutica e cosmetica
<b>Giuntini</b>	Toscana	76.095	9.032	42,65%	13.608	18,61%	9.685	20.058	48,29%	AAA	106	Produzione abbigliamento per conto di brand del luxury
<b>Almo Nature Benefit</b>	Liguria	76.051	47.651	8,10%	15.951	20,42%	9.846	19.966	49,31%	A	37	Produzione alimenti per animali domestici
<b>Officine E. Biglia &amp; C.</b>	Lombardia	75.924	57.974	4,60%	24.616	30,53%	15.872	66.247	23,96%	AA	112	Produzione torni e centri di tornitura CNC
<b>Flamma</b>	Lombardia	75.883	38.978	11,74%	8.116	19,81%	3.343	55.604	6,01%	BBB	246	Sviluppo prodotti chimici per l'industria farmaceutica
<b>C.Im.m. (Gruppo Fami)</b>	Veneto	75.668	42.563	10,06%	8.639	12,43%	3.265	68.978	4,73%	BBB	549	Produzione arredi industriali in metallo
<b>Iltom</b>	Lombardia	74.876	35.636	13,17%	10.285	11,33%	4.859	21.468	22,63%	BBB	572	Produzione componenti elettromeccaniche per l'industria
<b>Alban Giacomo</b>	Veneto	74.779	56.889	4,66%	20.397	28,74%	9.333	213.797	4,37%	BBB	331	Produzione sistemi di ferramenta per porte e finestre
<b>Pellini Holding</b>	Veneto	74.589	55.226	5,14%	15.054	15,28%	8.860	31.462	28,16%	AA	78	Produzione miscele e capsule di caffè a marchio Pellini
<b>S.I.I.T.</b>	Lombardia	74.457	38.024	11,85%	16.314	22,52%	9.085	58.091	15,64%	AA	304	Produzione integratori alimentari e dispositivi medici per conto terzi
<b>Mei</b>	Lombardia	74.321	28.993	16,99%	28.767	41,58%	20.267	104.390	19,41%	AA	159	Produzione macchinari cnc per l'industria ottica
<b>Cds</b>	E. Romagna	74.256	27.511	18,00%	12.261	15,34%	5.469	23.259	23,51%	BBB	197	Produzione capsule per imbottigliamento e stoviglie in plastica
<b>Pagani Automobili</b>	E. Romagna	73.932	9.816	40,01%	35.291	41,71%	24.289	41.485	58,55%	A	158	Progettazione e produzione automobili ad elevate prestazioni
<b>Cattelan Italia</b>	Veneto	73.680	36.956	12,19%	23.289	29,03%	16.452	20.763	79,24%	AAA	77	Produzione sistemi e complementi d'arredo
<b>Comacchio</b>	Veneto	73.296	37.732	11,70%	8.682	11,82%	5.340	31.038	17,20%	A	145	Produzione macchinari e impianti per perforazione e geotecnica
<b>Regi</b>	Lombardia	73.194	19.846	24,30%	19.203	25,90%	17.585	43.541	40,39%	AAA	127	Produzione cosmetici e articoli di makeup per conto terzi
<b>Manifattura Valcismon (Sportful e Castelli)</b>	Veneto	73.046	34.347	13,40%	11.653	16,78%	8.718	26.122	33,37%	AA	156	Produzione abbigliamento sportivo
<b>Cartiere Saci</b>	Veneto	72.969	34.088	13,52%	11.387	13,70%	6.886	29.577	23,28%	A	93	Produzione carte per shoppers, sacchi, sacchetti e applicazioni industriali
<b>Mt (Gruppo Famar)</b>	Piemonte	72.704	45.053	8,30%	28.418	34,91%	18.825	140.390	13,41%	A	192	Produzione di macchinari per lavorazioni meccaniche settore automotive
<b>Fabbri 1905</b>	E. Romagna	72.570	55.013	4,72%	9.531	11,97%	4.733	27.956	16,93%	BBB	168	Produzione prodotti per pasticceria e gelateria
<b>Marco's (Gruppo Arper)</b>	Veneto	72.357	53.046	5,31%	8.551	15,31%	2.471	43.798	5,64%	BBB	255	Produzione mobili per la casa, ufficio e ambienti pubblici
<b>Catra</b>	Lombardia	72.291	43.116	9,00%	7.738	10,95%	4.490	19.891	22,57%	BBB	143	Produzione componenti stampati per l'automotive
<b>Comet</b>	Lombardia	71.926	38.075	11,18%	12.815	18,39%	7.042	30.255	23,27%	AA	120	Produzione mescole in gomma per l'automotive e altri settori



Ragione sociale	Regione	Fatturato 2018	Fatturato 2012	Cagr 2012-2018	Ebitda 2018	Ebitda % medio 3 anni	Risultato esercizio 2018	Patrim. netto 2018	Roe 2018	Rating 2018	Addetti 2018	Descrizione attività
<b>Nuove Tecnologie Elettro-telefoniche</b>	Lombardia	71.916	48.223	6,89%	9.481	15,09%	4.739	61.933	7,65%	A	250	Produzione componenti per reti telefoniche e di distribuzione energia
<b>Cartiera Giorgione</b>	Veneto	71.615	53.944	4,84%	14.592	17,40%	7.374	45.844	16,09%	AA	65	Produzione carta per il packaging
<b>Asap</b>	Toscana	71.564	35.715	12,28%	16.934	20,75%	11.530	13.610	84,71%	BBB	18	Commercializzazione calzature con marchi Dr. Martens, Ugg, Steve Madden
<b>Came</b>	Veneto	71.490	43.465	8,65%	10.627	14,53%	5.097	30.960	16,46%	AA	271	Produzione componenti per motori elettrici
<b>L Holding (Gruppo Longhi)</b>	Lombardia	71.070	1.247	96,17%	14.865	20,94%	8.728	167.350	5,22%	A	137	Produzione reti, microreti e lamiere stirate
<b>Ronchi Holding</b>	Lombardia	70.374	33.620	13,10%	13.113	19,88%	8.138	32.965	24,69%	A	216	Produzione macchinari per il packaging
<b>Antimo Caputo</b>	Campania	70.356	37.684	10,97%	12.887	20,43%	8.860	51.843	17,09%	AA	55	Attività molitoria, produzione farine
<b>Ge.s.a.</b>	Lombardia	70.222	47.737	6,64%	9.212	10,73%	2.043	30.684	6,66%	BBB	407	Servizi di vending e distribuzione automatica
<b>Bruno Farmaceutici</b>	Lazio	70.060	51.391	5,30%	20.315	25,82%	11.675	32.265	36,18%	BBB	175	Produzione e distribuzione farmaci
<b>Distilleria F.lli Caffo</b>	Calabria	69.616	19.453	23,68%	17.231	23,16%	12.918	45.711	28,26%	AAA	29	Produzione e commercializzazione liquori
<b>Cartiere Modesto Cardella</b>	Toscana	69.615	40.617	9,40%	23.322	23,31%	11.906	55.452	21,47%	AA	96	Produzione cartone ondulato per il packaging
<b>Aec - Illuminazione</b>	Toscana	69.403	27.556	16,64%	23.439	34,75%	14.922	93.566	15,95%	AA	187	Produzione sistemi di illuminazione pubblica
<b>Megrani (Gruppo Germani)</b>	Lombardia	69.223	33.241	13,00%	13.097	17,30%	5.805	29.127	19,93%	A	199	Trasporti sostanze chimiche e rifiuti industriali
<b>Gsc Group</b>	Veneto	69.079	45.904	7,05%	10.467	14,52%	6.462	22.421	28,82%	AA	113	Produzione prodotti chimici per il trattamento delle pelli
<b>Sepal - Società Estrusione Profilati Alluminio</b>	Lombardia	68.864	41.764	8,69%	9.918	13,32%	4.973	27.007	18,41%	BBB	149	Produzione profilati in alluminio
<b>Traflispec - I.T.S.</b>	Lombardia	68.371	35.956	11,31%	14.792	14,44%	9.814	18.550	52,91%	AA	87	Produzione acciai speciali
<b>O.M.S.I. Trasmissioni</b>	Lombardia	68.126	51.613	4,73%	7.915	13,73%	6.306	50.314	12,53%	AA	194	Produttore sedute per impianti sportivi
<b>LI Pinalli Investment</b>	Lombardia	68.000	29.002	15,26%	7.125	10,28%	3.885	23.260	16,70%	BBB	244	Commercio al dettaglio articoli di cosmesi e profumeria
<b>Santero Fratelli &amp; C.</b>	Piemonte	67.531	33.036	12,66%	16.889	23,63%	11.508	48.700	23,63%	AA	50	Produzione e distribuzione vini
<b>Ambi (Gruppo Omfb)</b>	Lombardia	67.505	45.088	6,96%	20.476	32,29%	13.898	99.092	14,03%	AA	228	Produzione componenti oleodinamici (pompe, valvole)
<b>B. Kolormakeup &amp; Skincare</b>	Lombardia	67.429	20.073	22,38%	28.012	36,00%	19.385	39.287	49,34%	AAA	193	Produzione cosmetici e prodotti di makeup
<b>Wahine (Gruppo Osculati)</b>	Lombardia	67.407	34.530	11,79%	13.810	19,68%	7.082	58.974	12,01%	AA	n.d.	Distribuzione accessoristica per l'industria nautica
<b>Sacma Limbiate</b>	Lombardia	67.264	43.563	7,51%	16.749	22,81%	8.115	72.832	11,14%	BBB	213	Produzione macchine per la lavorazione di viti, bulloni, dadi
<b>Ar-tex International</b>	Lombardia	66.949	34.947	11,44%	15.348	23,80%	8.027	53.015	15,14%	AA	378	Produzione o-rings (guarnizioni) e articoli tecnici in gomma
<b>Frascold</b>	Lombardia	66.496	38.412	9,58%	7.709	13,07%	2.471	33.503	7,38%	BBB	333	Produzione compressori per impianti di refrigerazione e condizionamento
<b>Valbormida</b>	Piemonte	66.466	51.688	4,28%	9.168	11,74%	5.967	23.514	25,38%	A	175	Produzione componentistica in metallo per l'industria
<b>Rtl 102,500 Hit Radio</b>	Lombardia	66.454	51.239	4,43%	6.433	17,64%	2.377	108.177	2,20%	BBB	133	Gestione stazione radio RTL 102.5
<b>Legor Group</b>	Veneto	66.299	45.583	6,44%	8.910	12,80%	5.528	24.041	22,99%	AA	151	Produzione leghe in metalli preziosi per l'industria e la gioielleria
<b>S.T.A.R.</b>	Lombardia	66.094	26.823	16,22%	6.662	13,80%	561	27.620	2,03%	BBB	927	Servizi di trasporto pubblico e privato
<b>Tecnopress</b>	Lombardia	66.046	44.338	6,87%	11.083	15,10%	6.119	27.287	22,42%	A	155	Produzione stampi e lavorazioni meccaniche
<b>F.O.M. Industrie</b>	E. Romagna	65.972	27.404	15,77%	7.330	10,01%	5.128	19.759	25,95%	BBB	355	Produzione macchine per la lavorazione dei metalli
<b>Vdp Fonderia</b>	Veneto	65.749	50.304	4,56%	8.352	11,56%	1.721	57.069	3,02%	A	184	Produzione componentistica metallica per l'industria
<b>Elesa</b>	Lombardia	64.537	38.468	9,01%	13.717	16,30%	7.087	19.327	36,67%	AA	292	Produzione componenti in plastica e metallo per l'industria
<b>Vetroresina</b>	E. Romagna	64.415	49.111	4,62%	18.815	21,92%	5.855	47.786	12,25%	BBB	284	Produzione laminati plastici per l'industria
<b>Hinowa</b>	Veneto	64.269	23.055	18,63%	11.894	17,68%	7.566	21.903	34,54%	AA	118	Produzione piattaforme aeree e carrelli elevatori
<b>Osit Impresa (Subdued e Faire Dodo)</b>	Lazio	64.208	33.884	11,24%	6.375	9,95%	3.147	15.639	20,12%	AA	419	Produzione e distribuzione dei marchi di abbigliamento femminile
<b>Cav. Off. Giacomo Cimberio</b>	Piemonte	64.041	46.546	5,46%	8.555	14,99%	5.134	100.691	5,10%	A	214	Produzione valvole e componentistica per il settore termoidraulico
<b>Rotho-blaas</b>	Trentino A. A.	63.828	37.417	9,31%	6.735	10,24%	3.507	17.591	19,94%	BBB	310	Produzione componenti in legno per l'edilizia
<b>Crich</b>	Veneto	63.420	37.139	9,33%	8.298	11,92%	4.604	33.302	13,82%	A	223	Produzione biscotti, cracker e prodotti da forno
<b>Fae Group</b>	Trentino A. A.	63.356	35.173	10,31%	10.233	16,15%	6.380	35.166	18,14%	AA	98	Produzione macchinari per il settore forestale e agricolo
<b>Sidergas</b>	Veneto	62.960	42.483	6,78%	6.117	10,83%	3.449	17.620	19,57%	BBB	127	Produzione di filo per saldatura in acciaio e alluminio
<b>Vitillo</b>	Campania	62.833	21.670	19,41%	14.993	21,54%	8.214	43.681	18,80%	BBB	367	Produzione componentistica per fluidi
<b>Flame Spray</b>	Lombardia	62.408	48.032	4,46%	12.869	23,80%	6.551	77.166	8,49%	AA	418	Produzione rivestimenti per componenti industriali
<b>Mobili Barcella</b>	Lombardia	62.096	37.056	8,99%	14.678	15,17%	8.341	26.018	32,06%	A	405	Produzione componenti d'arredo
<b>T.S.F.</b>	Lombardia	62.065	42.280	6,61%	14.785	23,81%	9.515	52.017	18,29%	AA	79	Produzione mescole in gomma per l'industria
<b>Rimadesio</b>	Lombardia	61.572	29.250	13,21%	11.655	16,43%	7.628	23.313	32,72%	AAA	167	Produzione porte scorrevoli e componenti d'arredo
<b>Cartiera del Vignaletto</b>	Veneto	61.368	37.493	8,56%	5.939	13,83%	2.715	29.245	9,28%	A	126	Produzione carta tissue e carta per usi igienici
<b>Ceramiche Ccv Castelvetro</b>	E. Romagna	61.192	39.930	7,37%	11.907	22,42%	4.545	29.486	15,42%	BBB	188	Produzione piastrelle e rivestimenti
<b>Polis Manifatture Ceramiche</b>	Lombardia	61.136	37.383	8,54%	8.470	11,42%	5.509	11.505	47,88%	BBB	272	Produzione piastrelle in ceramica
<b>Amisco</b>	Lombardia	61.034	29.162	13,10%	9.476	16,82%	5.350	32.425	16,50%	AA	398	Produzione bobine elettriche ed elettrovalvole
<b>Absolute</b>	E. Romagna	60.861	13.387	28,71%	15.109	24,67%	9.719	24.784	39,21%	AA	74	Produzione imbarcazioni e yacht di lusso
<b>Officine Meccaniche Galletti (O.M.G.)</b>	Umbria	60.507	19.657	20,61%	9.050	16,29%	7.078	66.540	10,64%	BBB	217	Produzione macchinari per il settore delle costruzioni
<b>Galileo</b>	Lazio	60.241	33.007	10,55%	6.443	11,13%	7.813	43.328	18,03%	A	103	Commercializzazione complementi d'arredo e piccoli elettrodomestici
<b>Isval</b>	Lombardia	60.228	37.970	7,99%	10.794	16,19%	6.603	29.488	22,39%	AA	189	Stampaggio e lavorazione metalli non ferrosi
<b>Enervit</b>	Lombardia	60.104	45.539	4,73%	7.301	11,92%	4.149	26.359	15,74%	A	209	Produzione integratori alimentari. Quotata
<b>Rossini</b>	Lombardia	59.855	40.674	6,65%	11.415	18,63%	6.362	38.756	16,41%	A	470	Produzione rulli per l'industria della stampa rotocalco e flessografica
<b>Stamperia Brenna &amp; C.</b>	Lombardia	59.776	35.134	9,26%	6.036	9,97%	3.473	8.094	42,91%	BBB	182	Produzione componentistica in metallo
<b>Rubinetteria Paffoni</b>	Piemonte	59.608	45.824	4,48%	9.652	15,85%	5.575	36.400	15,31%	AA	188	Produzione rubinetteria di design
<b>Pegaso Industries</b>	Veneto	59.183	30.030	11,97%	4.498	11,22%	1.694	22.090	7,67%	AA	158	Produzione macchinari per la lavorazione materie plastiche
<b>Ape &amp; Partners (Parajumpers)</b>	Veneto	58.813	27.603	13,44%	12.715	17,68%	8.499	27.998	30,35%	AA	46	Produzione e distribuzione abbigliamento
<b>Confezioni Andrea Italia</b>	Lombardia	58.663	40.724	6,27%	8.240	14,41%	2.763	20.968	13,18%	BBB	2.672	Produzione coperture per auto e motoveicoli
<b>A.Merati e C. - Cartiera di Laveno</b>	Lombardia	58.653	38.560	7,24%	14.930	18,87%	7.551	22.190	34,03%	AA	67	Produzione carta riciclata e cartone per uso industriale
<b>Quellogiusto</b>	Veneto	58.582	31.442	10,93%	5.905	11,59%	3.369	28.631	11,77%	A	247	Produzione e commercializzazione calzature
<b>Csm Holding</b>	Veneto	58.569	23.963	16,06%	7.722	13,57%	3.915	33.564	11,67%	BBB	141	Produzione macchinari per automazione industriale
<b>Confezioni Peserico</b>	Veneto	58.354	23.025	16,76%	12.277	20,35%	8.439	33.447	25,23%	AA	99	Produzione e commercializzazione abbigliamento
<b>Finam (Gruppo Orasesta)</b>	Lombardia	57.842	13.773	27,02%	9.794	16,15%	2.751	24.522	11,22%	BBB	327	Servizi di vending e ristorazione automatica
<b>Mollo</b>	Piemonte	57.272	28.628	12,25%	12.820	18,18%	8.198	22.646	36,20%	AA	267	Vendita e noleggio macchinari per l'edilizia
<b>Paolo Astori</b>	Piemonte	56.942	23.185	16,15%	34.723	55,47%	23.315	109.545	21,28%	AAA	164	Produzione particolari in metallo per automotive e industria aeronautica
<b>Minifaber</b>	Lombardia	56.626	30.660	10,77%	9.352	16,47%	5.320	28.060	18,96%	AA	200	Lavorazione delle lamiere e produzione stampi
<b>Agglo Marmi S.Margherita</b>	Veneto	56.435	35.054	8,26%	9.991	23,14%	4.514	56.330	8,01%	BBB	133	Produzione superfici in agglomerato e marmo
<b>General Gas</b>	Lombardia	56.356	14.093	25,99%	18.301	26,13%	12.416	27.434	45,26%	AAA	28	Produzione gas refrigeranti per l'industria
<b>Omis</b>	Veneto	53.645	26.458	12,50%	8.129	15,28%	4.766	23.892	19,95%	A	95	Produzione sistemi di sollevamento e trasporto
<b>Eclisse</b>	Veneto	56.132	39.745	5,92%	9.181	16,46%	4.278	65.459	6,54%	A	235	Produzione porte scorrevoli
<b>List</b>	Toscana	56.113	29.386	11,38%	22.286	40,25%	15.084	67.580	22,32%	AA	299	Produzione software per mercati monetari e finanziari
<b>Vetrya</b>	Umbria	56.055	4.595	51,72%	5.852	10,19%	1.756	18.358	9,56%	BBB	94	Sviluppo servizi digitali nei settori media e telecomunicazioni. Quotata
<b>Miriade</b>	Campania	56.024	34.408	8,46%	8.102	10,27%	4.103	15.081	27,21%	BBB	206	Distribuzione calzature e accessori plurimarca
<b>Officina Meccanica Sestese</b>	Piemonte	55.678	38.150	6,50%	5.151	10,88%	3.144	34.239	9,18%	BBB	265	Produzione macchinari per il packaging
<b>Eure Inox</b>	Lombardia	55.673	38.392	6,39%	12.566	20,62%	7.854	29.970	26,21%	BBB	74	Produzione barre i profili in acciaio
<b>Andriani</b>	Puglia	55.649	8.021	38,								



# L'Economia

27

## I CAMPIONI DA 20 A 120 MILIONI

L'Economia

Ragione sociale	Regione	Fatturato 2018	Fatturato 2012	Cagr 2012-2018	Ebitda 2018	Ebitda % medio 3 anni	Risultato esercizio 2018	Patrim. netto 2018	Roe 2018	Rating 2018	Addetti 2018	Descrizione attività
Castel	Lombardia	55.232	36.748	7,03%	6.811	12,15%	2.411	28.456	8,47%	BBB	230	Produzione componentistica per refrigerazione e condizionamento dell'aria
Tovo Gomma	Lombardia	55.190	34.233	8,29%	8.523	17,68%	5.305	33.908	15,65%	AA	160	Produzione mescole, espansi e lastre in gomma
Sicit 2000	Veneto	55.122	28.830	11,41%	20.828	39,23%	12.243	66.851	18,31%	AA	110	Produzione concimi speciali a base di peptidi e aminoacidi. Quotata
Metallurgia Alta Brianza	Lombardia	55.083	29.403	11,03%	5.205	9,73%	2.865	15.843	18,08%	BBB	65	Produzione barre trafilate e fili in acciaio
Sir Safety System	Umbria	54.988	34.116	8,28%	7.953	14,84%	5.219	19.755	26,42%	BBB	145	Produzione indumenti da lavoro e dispositivi antinfortunistici
Martelli e Figli (Proraso)	Toscana	54.958	35.852	7,38%	11.114	22,29%	6.868	31.333	21,92%	A	114	Produzione prodotti per la rasatura
B. & C. Speakers	Toscana	54.502	30.708	10,03%	10.902	22,20%	9.323	22.700	41,07%	A	174	Produzione componenti per sistemi audio professionali. Quotata
Moretto	Veneto	54.366	27.126	12,29%	11.049	16,34%	7.680	25.883	29,67%	AA	264	Produzione macchinari per il settore plastica
Airoidi Metalli	Lombardia	54.335	33.845	8,21%	6.162	11,64%	3.178	23.852	13,32%	A	62	Produzione barre, profili e tubi in alluminio
Top Finish 2002	Toscana	54.306	14.698	24,34%	8.450	13,75%	4.417	9.749	45,31%	A	202	Trattamento e rivestimento dei metalli
Irinox	Veneto	54.279	31.959	9,23%	6.811	11,30%	3.169	15.065	21,04%	BBB	275	Produzione quadri elettrici e abbattitori di temperatura
King	Marche	53.834	18.131	19,89%	8.474	14,44%	4.163	15.300	27,21%	BBB	113	Distribuzione abbigliamento sportivo
Stucchi	Lombardia	53.500	39.066	5,38%	8.261	17,52%	4.443	52.463	8,47%	A	187	Produzione innesti per la conduzione dei fluidi
Pontevecchio - (Gruppo Damilano)	Piemonte	53.479	36.120	6,76%	9.510	17,21%	6.313	28.562	22,10%	AA	93	Produzione acque minerali (Valmora area)
Bertelli & Partners	Veneto	53.387	38.092	5,79%	9.958	17,14%	6.738	20.997	32,09%	AA	119	Produzione componenti per riscaldamento e refrigerazione
Manifin (Gruppo Manini)	Umbria	53.327	41.052	4,46%	6.185	10,95%	2.135	92.758	2,30%	BBB	241	Produzione prefabbricati in cemento
Relaxshoe	Veneto	52.790	27.112	11,75%	5.806	13,46%	3.386	21.336	15,87%	A	727	Distribuzione calzature
Salumificio San Carlo	E. Romagna	52.756	25.967	12,54%	11.014	19,06%	6.806	24.443	27,84%	AA	63	Produzione salumi
Vipa	E. Romagna	52.576	27.499	11,41%	14.605	18,02%	10.387	48.473	21,43%	A	96	Distribuzione viteria e bulloneria
Mood	Lombardia	52.525	8.604	35,19%	15.434	25,87%	10.823	27.138	39,88%	AAA	41	Produzione abbigliamento in jersey e maglieria
Pedevilla	Lazio	52.115	33.502	7,64%	5.451	11,04%	2.885	12.786	22,56%	AA	900	Fornitura di pasti per mense e catering
Ponzini	Lombardia	52.105	35.392	6,66%	11.039	20,94%	2.949	30.213	9,76%	BBB	462	Produzionezole per l'igiene orale e la cosmetica
Gnutti Transfer	Lombardia	52.059	33.633	7,55%	7.372	14,93%	3.695	50.308	7,34%	A	212	Produzione macchine utensili per l'industria
Gruppo Illiria	Friuli V. G.	51.766	38.916	4,87%	7.163	14,15%	1.661	22.436	7,40%	BBB	393	Servizi di vending, settore ristorazione automatica
Csm Tube	Veneto	51.653	23.963	13,66%	7.479	15,33%	4.281	30.306	14,13%	A	89	Produzione tubi, condotti e profilati cavi
Golferia In Lavezzola	E. Romagna	51.136	29.672	9,50%	9.790	19,12%	5.248	39.412	13,31%	AA	64	Produzione prosciutti e salumi
A.C. - (Vini Astoria)	Veneto	50.977	29.321	9,66%	6.647	15,93%	4.416	27.584	16,01%	A	67	Produzione e distribuzione vini
Beikircher Gruenland	Trentino A. A.	50.927	39.668	4,25%	5.109	10,72%	2.721	26.777	10,16%	A	92	Produzione concimi, sementi fitofarmaci e biomasse per riscaldamento
Grillo	E. Romagna	50.674	26.924	11,12%	12.193	21,03%	8.420	45.376	18,56%	AA	234	Produzione macchine per la cura di orto, giardino,zi pubblici.
Lafer	Veneto	50.633	29.098	9,67%	7.313	17,42%	4.887	13.739	35,57%	BBB	110	Produzione macchinari per il finissaggio dei tessuti
A.D. Tubi Inossidabili	Lombardia	50.602	23.586	13,57%	5.063	10,43%	3.239	15.364	21,08%	A	66	Produzione tubi e condotti saldati
In & Out	Puglia	50.457	18.445	18,26%	6.787	11,88%	3.351	21.501	15,59%	BBB	312	Produzione zanzariere
Metalstudio	Toscana	50.342	19.608	17,02%	12.595	22,15%	8.486	12.451	68,15%	AA	168	Produzione accessori in metallo per il settore moda
Eurovetrocap	Lombardia	50.136	30.156	8,84%	11.041	22,29%	7.380	34.471	21,41%	AA	44	Produzione packaging per l'industria cosmetica
Labanalysis	Lombardia	49.650	18.623	17,75%	20.102	35,44%	12.628	19.485	64,81%	AAA	348	Analisi e controlli chimici, fisici, microbiologici e consulenze
M.E.A.T. & D.O.R.I.A.	Piemonte	49.626	26.844	10,78%	12.334	23,83%	8.585	48.866	17,57%	AA	65	Distribuzione ricambi settore automotive
Casalini	Lombardia	49.562	23.140	13,54%	9.628	16,64%	4.979	15.556	32,01%	BBB	45	Produzione dolci da forno
Capetta Group	Piemonte	49.418	34.714	6,06%	5.127	9,88%	2.687	21.949	12,24%	BBB	36	Produzione e distribuzione vini
Sea Vision	Lombardia	49.375	6.324	40,85%	25.672	46,86%	15.494	37.685	41,12%	AAA	118	Produzione sistemi di visione per controllo e confezionamento dei farmaci
Monnalisa	Toscana	49.129	37.964	4,39%	5.344	12,15%	1.292	47.398	2,73%	BBB	289	Produzione abbigliamento per bambini. Quotata
M.P.E.	Piemonte	49.090	21.978	14,33%	8.499	17,51%	4.202	27.463	15,30%	BBB	225	Produzione componenti in plastica per il settore automotive
Enco	E. Romagna	49.041	22.451	13,91%	5.103	11,08%	3.282	17.364	18,90%	AA	62	Produzione cavi e conduttori elettrici
Vamas	Toscana	48.834	16.892	19,36%	6.539	11,17%	4.355	8.856	49,17%	BBB	125	Produzione soles per calzature
Lbg Sicilia	Sicilia	48.809	11.669	26,93%	11.421	24,69%	8.757	21.234	41,24%	AA	32	Produzione ingredienti e additivi per l'industria alimentare
Uno Maglia	Toscana	48.792	11.352	27,51%	12.783	24,44%	8.720	13.346	65,34%	AA	97	Produzione abbigliamento in jersey per i brand del luxury
Filtrex	Lombardia	48.386	6.658	39,18%	21.646	44,49%	15.090	16.089	93,79%	AAA	97	Produzione filtri e sistemi di depurazione
Growermetal	Lombardia	48.186	25.438	11,23%	10.985	21,84%	5.640	24.557	22,97%	AA	156	Produzione rondelle e componentistica metallica
Scilm	Veneto	47.973	26.838	10,16%	7.852	16,03%	4.576	14.135	32,38%	A	176	Produzione accessori e componenti per mobili
Socado	Veneto	47.836	26.842	10,11%	5.408	10,97%	2.744	14.214	19,30%	AA	109	Produzione di dolci a base di cioccolato (praline, tavolette, cremelabili)
Gi.Di. Meccanica	Veneto	47.773	23.808	12,31%	7.417	17,18%	2.755	33.760	8,16%	A	125	Produzione componentistica in metallo per sportssystem e automotive
Duci	Lombardia	47.689	27.277	9,76%	5.391	15,93%	2.772	38.909	7,13%	BBB	81	Produzione o-rings (guarnizioni) e articoli tecnici in gomma
Covim	Liguria	47.674	25.861	10,73%	8.239	14,84%	4.192	23.107	18,14%	A	76	Lavorazione e distribuzione caffè
Trend	Toscana	47.597	10.951	27,75%	6.090	9,92%	3.828	10.328	37,07%	AA	63	Produzione pelletterie per i brand del luxury
Volpato Industrie	Veneto	47.583	31.342	7,21%	5.764	14,75%	2.065	16.171	12,77%	BBB	197	Produzione accessori e componenti per cucine
Tripel Due	Toscana	47.542	26.462	10,26%	9.741	20,85%	6.043	20.822	29,02%	AAA	51	Produzione borse e piccola pelletteria in private label
O.M.P.M.	Campania	47.465	21.872	13,78%	11.745	23,01%	6.897	51.791	13,32%	A	52	Produzione componenti per il settore aerospaziale
Welcome Italia	Toscana	47.457	29.257	8,40%	11.024	26,91%	3.188	23.582	13,52%	AA	172	Servizi di telecomunicazione e IT
Cima	E. Romagna	47.456	21.642	13,98%	12.302	23,68%	8.600	17.255	49,84%	AAA	114	Produzione dispositivi cash handling
Istituto Biologico Chemioterapico	Piemonte	47.262	31.106	7,22%	8.500	18,67%	3.209	18.993	16,89%	A	114	Produzione specialità farmaceutiche e principi attivi
Gai Macchine Imbottigliatrici	Piemonte	47.111	30.981	7,24%	9.937	20,74%	2.672	31.857	8,39%	BBB	209	Produzione impianti e linee di imbottigliamento
Vem Sistemi	E. Romagna	46.965	22.549	13,01%	9.262	20,48%	6.266	22.624	27,70%	AA	161	Servizi ICT
Nardi	Veneto	46.888	21.245	14,10%	13.471	28,25%	6.818	38.157	17,87%	A	131	Produzione arredi per l'outdoor
Shedir Pharma Group	Campania	46.865	12.009	25,48%	10.730	21,42%	6.349	26.709	23,77%	BBB	78	Produzione nutraceutici, cosmetici e medical devices. Quotata
Del Bo Impianti	Campania	46.769	35.807	4,55%	10.495	21,16%	6.452	45.861	14,07%	A	316	Produzione e manutenzione di ascensori, scale e tappeti mobili
Baxter	Lombardia	46.701	25.355	10,72%	7.176	14,71%	4.611	23.065	19,99%	AA	81	Distribuzione mobili e complementi d'arredo
Pharmanutra	Toscana	46.673	11.778	25,80%	12.578	24,86%	8.557	24.442	35,01%	AA	42	Produzione complementi nutrizionali e dispositivi medici. Quotata
Omega Fusibili	Lombardia	46.644	35.499	4,66%	5.580	12,19%	2.320	23.401	9,91%	A	92	Produzione fusibili per uso industriale
Namirial	Marche	46.575	12.573	24,39%	8.862	19,03%	939	9.080	10,35%	BBB	422	Produzione software e servizi digitali
Cfi - Compagnia Ferroviaria Italiana	Lazio	46.378	15.280	20,33%	6.697	12,18%	3.648	12.330	29,58%	BBB	183	Servizi di cargo ferroviario
N.I.R.A.	Lombardia	46.354	27.997	8,77%	5.404	12,42%	2.572	18.414	13,97%	A	180	Produzione guarnizioni in gomma per i settori automotive e elettrodomestico
Mondialcarta	Toscana	46.253	35.960	4,28%	15.698	19,42%	10.647	32.357	32,90%	A	60	Produzione carta in bobine per cartone ondulato
Huwell Chemicals	Lombardia	46.233	24.619	11,07%	9.612	21,26%	6.539	15.863	41,22%	AAA	70	Distribuzione materie prime per l'industria cosmetica, farmaceutica, alimentare
Studio Torta	Piemonte	46.156	34.956	4,74%	5.418	11,80%	2.090	9.709	21,53%	BBB	139	Servizi di consulenza a tutela della proprietà intellettuale
La Nef	Marche	46.064	19.392	15,51%	5.457	11,91%	3.419	12.805	26,70%	A	20	Commercio all'ingrosso di prodotti ittici
Cosmoproject	E. Romagna	45.965	19.143	15,72%	5.526	10,30%	2.988	8.774	34,06%	BBB	139	Produzione cosmetici per conto terzi
Ceramica Catalano	Lazio	45.852	35.494	4,36%	12.984	29,02%	6.090	51.813	11,75%	A	223	Produzione sanitari per bagno in ceramica
Vigel	Piemonte	45.782	35.377	4,39%	7.124	21,26%	5.608	39.622	14,15%	A	140	Produzione macchine utensili speciali
Hotel Adler	Trentino A. A.	45.606	17.687	17,10%	12.604	27,56%	5.601	50.550	11,08%	A	350	Gestione alberghi e resorts
Premiata	Lombardia	45.605	12.697	23,75%	7.708	15,31%	6.468	16.446	39,33%	AA	62	Produzione e vendita calzature
Casini (Gruppo Alma Carpets)	Toscana	45.549	33.457	5,28%	4.336	12,78%	2.478	27.572	8,99%	BBB	163	Produzione tappeti per l'automotive, l'outdoor e il contract
T&TI Cargo Line	Lombardia	45.282	27.550	8,63%	5.404	10,20						



Ragione sociale	Regione	Fatturato 2018	Fatturato 2012	Cagr 2012-2018	Ebitda 2018	Ebitda % medio 3 anni	Risultato esercizio 2018	Patrim. netto 2018	Roe 2018	Rating 2018	Addetti 2018	Descrizione attività
I.L.M.E.	Lombardia	45.048	32.572	5,55%	6.357	15,34%	1.660	52.063	3,19%	A	252	Produzione componentistica elettrica industriale
Wycon	Lombardia	44.585	4.039	49,22%	5.774	12,32%	3.052	7.061	43,23%	BBB	311	Distribuzione prodotti cosmetici e di makeup
Dedar	Lombardia	44.582	27.451	8,42%	7.338	14,86%	5.218	32.699	15,96%	A	169	Distribuzione tessuti di arredamento e carte da parati
Castagna Univel	E. Romagna	44.532	22.474	12,07%	4.972	13,70%	1.904	21.250	8,96%	A	172	Produzione imballaggi flessibili per il settore alimentare
Antonio Ruggiero	Lazio	44.457	22.199	12,27%	3.901	11,59%	1.823	17.757	10,27%	A	62	Raccolta e lavorazione di ortaggi
Trime - Lavorazione Metalli	Lombardia	44.348	6.051	39,37%	4.499	10,77%	2.959	10.247	28,88%	BBB	97	Produzione torri di illuminazione
Progress Profiles	Veneto	44.330	17.786	16,44%	7.530	20,04%	3.766	14.901	25,27%	A	99	Produzione profili di arredo e sistemi tecnici di posa,
Mec-diesel	Piemonte	44.135	25.695	9,44%	8.861	21,21%	6.203	24.412	25,41%	A	79	Distribuzione ricambi motore in aftermarket
P.M.	E. Romagna	43.988	25.640	9,41%	5.740	12,40%	2.639	17.083	15,45%	BBB	116	Lavorazioni meccaniche e assemblaggi di precisione
Farmac - Zabban	E. Romagna	43.616	31.450	5,60%	7.106	16,20%	4.678	27.908	16,76%	A	63	Produzione farmaci, prodotti elettromedicali, chirurgici
Gruppo Conciario C.M.C. International	Toscana	43.482	32.545	4,95%	8.031	11,72%	5.288	19.409	27,25%	A	78	Produzione cuoio per il settore calzaturiero
Labomar	Veneto	43.471	19.169	14,62%	8.916	16,39%	4.349	7.384	58,90%	BBB	194	Produzione integratori alimentari e cosmetici per conto terzi
Italcuscinetti	E. Romagna	43.277	31.604	5,38%	7.775	19,74%	5.166	50.408	10,25%	A	90	Distribuzione componentistica metallica per l'industria
Eurofil	Abruzzo	43.212	31.841	5,22%	4.876	10,56%	2.700	17.822	15,15%	A	110	Produzione dispositivi igienico-sanitari
Pizzato Elettrica	Veneto	43.055	19.502	14,11%	16.803	37,75%	10.889	78.121	13,94%	AA	275	Produzione interruttori di posizione, dispositivi di sicurezza
Paima (Marabini)	Marche	42.781	19.963	13,55%	13.669	29,28%	9.239	22.852	40,43%	AAA	173	Produzione articoli di maglieria
Trawell Co	Lombardia	42.777	10.744	25,89%	6.043	15,46%	1.930	26.480	7,29%	A	466	Servizi di protezione e rintracciamento bagagli negli aeroporti
Cartesar	Campania	42.767	29.516	6,38%	11.472	22,33%	6.607	33.533	19,70%	AA	45	Produzione carte riciclate per ondulatori
Bottonificio B.A.P.	Lombardia	42.411	26.961	7,84%	14.930	29,38%	11.008	52.494	20,97%	AA	133	Produzione bottoni e accessori per l'abbigliamento
Granulati Zandobbio	Lombardia	42.402	19.733	13,60%	6.616	14,68%	3.901	29.924	13,04%	AA	49	Produzione e vendita prodotti per architettura e arredo del verde
P.E.I.	E. Romagna	42.311	23.996	9,91%	6.013	15,47%	3.962	18.989	20,86%	A	85	Produzione protezioni per macchine utensili
Heidrun Europlastic	Lombardia	42.260	32.930	4,25%	3.804	13,51%	1.578	33.827	4,67%	A	40	Produzione articoli per la casa in plastica
Acs Data Systems	Trentino A. A.	42.124	19.125	14,07%	3.459	10,62%	1.147	7.210	15,90%	A	140	Servizi di system integration, cloud hosting, IT outsourcing
Invernizzi	Lombardia	42.107	32.570	4,37%	4.076	11,60%	1.329	23.829	5,58%	BBB	146	Produzione pannelli per l'industria dell'arredamento
Toffac Ingranaggi	Veneto	42.085	31.017	5,22%	6.693	14,22%	1.933	22.204	8,70%	BBB	154	Produzione ingranaggi e organi di trasmissione
Gbr Rossetto	Veneto	42.069	32.338	4,48%	4.468	9,76%	1.268	7.336	17,28%	BBB	102	Distribuzione materiale di consumo e DPI per le aziende
Da-tor	Lombardia	42.047	26.073	8,29%	8.838	18,86%	5.401	27.136	19,90%	AA	116	Produzione di articoli di bulloneria
Saima	Campania	42.033	21.760	11,60%	6.486	14,24%	4.378	17.328	25,26%	AA	26	Distribuzione semilavorati per pasticceria, panificazione, gelateria
Genetic	Campania	41.959	19.711	13,42%	13.709	35,48%	6.998	36.712	19,06%	AA	82	Produzione farmaci e specialità farmaceutiche
Sentinel Ch.	Lombardia	41.897	25.365	8,72%	12.009	28,86%	7.288	24.251	30,05%	AA	136	Produzione e commercio kit diagnostici per analisi mediche
Bathsystem	Lombardia	41.838	12.127	22,92%	6.069	10,55%	3.952	13.784	28,67%	BBB	101	Produzione bagni e cucine prefabbricati in calcestruzzo e acciaio
Lineapiù Italia	Toscana	41.762	8.142	31,32%	4.273	11,79%	2.175	6.531	33,31%	BBB	146	Produzione filati per maglieria
Polifarma	Lazio	41.522	21.942	11,22%	7.405	16,47%	3.920	25.488	15,38%	A	126	Produzione farmaci e specialità farmaceutiche
Effebi	Toscana	41.448	21.545	11,52%	6.784	19,81%	4.752	11.078	42,90%	AA	34	Produzione borse e accessori in pelle per i brand del luxury
Rays	Marche	41.414	22.154	10,99%	3.396	11,73%	1.948	20.687	9,42%	BBB	45	Produzione dispositivi medici, prodotti nutraceutici, antinfertunistici
Gima	Lombardia	41.083	22.505	10,55%	7.271	16,44%	4.728	29.144	16,22%	AA	88	Distribuzione articoli e apparecchiature per la medicina
Waldner Technologie Medicali	Veneto	40.945	17.905	14,78%	5.395	12,47%	2.604	7.783	33,46%	BBB	70	Distribuzione macchinari e dispositivi medicali, diagnostici e chirurgici
Tonello	Veneto	40.905	21.228	11,55%	7.389	18,12%	4.185	18.339	22,82%	A	129	Produzione macchinari per finissaggio tessuti
L.E.M.	Toscana	40.870	19.268	13,35%	6.119	10,23%	3.564	6.084	58,58%	A	204	Produzione accessori in metallo per i brand del luxury
Metalscatola	Lombardia	40.851	24.774	8,69%	10.556	28,50%	6.568	85.586	7,67%	A	77	Produzione contenitori in metallo (latte, barattoli)
Interni	Lombardia	40.736	12.614	21,58%	6.763	18,50%	4.813	9.198	52,33%	A	71	Commercio al dettaglio di mobili e articoli per l'illuminazione
Radeztky (Kaidor)	Lombardia	40.623	8.420	29,99%	2.826	10,23%	1.119	12.750	8,78%	A	267	Retail orologi, articoli di gioielleria e argenteria plurimarca
Fiab	Toscana	40.550	25.450	8,07%	14.326	32,04%	6.949	11.924	58,28%	AA	145	Produzione dispositivi medici per cardiologia
Teoresi	Piemonte	40.527	7.134	33,58%	7.166	17,93%	4.446	16.725	26,58%	A	653	Consulenza ingegneristica e soluzioni ICT per le imprese
Cielle Im Ballaggi	Sicilia	40.452	28.927	5,75%	5.345	11,36%	2.586	14.532	17,80%	BBB	66	Produzione imballaggi flessibili in polietilene
Me.c.a.	Campania	40.428	22.409	10,33%	7.519	17,06%	4.537	16.131	28,13%	A	114	Produzione contenitori in metallo per il settore alimentare
Antica Ceramica Rubiera	E. Romagna	40.341	14.655	18,38%	6.451	14,89%	3.206	21.298	15,05%	BBB	61	Produzione di piastrelle in grès porcellanato
Mailup	Lombardia	40.203	4.878	42,13%	3.768	10,28%	1.255	15.930	7,88%	BBB	184	Servizi software e cloud computing per le imprese. Quotata
Masterpack	Lombardia	40.193	27.620	6,45%	2.701	10,08%	932	13.680	6,82%	BBB	130	Produzione packaging per il settore alimentare
Facem	Piemonte	40.145	25.771	7,67%	5.132	11,64%	2.528	13.371	18,90%	BBB	100	Produzione macchine professionali per la cucina
Vecar	Friuli V. G.	40.098	26.614	7,07%	9.033	19,37%	3.601	18.773	19,18%	A	152	Vendita e noleggio carrelli elevatori e macchine per la logistica
Cromatos	E. Romagna	40.037	22.199	10,33%	4.404	10,03%	2.406	15.012	16,03%	BBB	57	Produzione coloranti, pigmenti e prodotti chimici per l'industria
Molino Nicoli	Lombardia	39.996	22.623	9,96%	8.593	18,20%	4.227	24.366	17,35%	A	127	Produzione farine e fiocchi di cereali
Car Segnaletica Stradale	Campania	39.996	25.632	7,70%	5.781	13,00%	3.477	42.989	8,09%	A	202	Produzione componentistica per la segnaletica stradale
Fara Industriale	Piemonte	39.924	21.930	10,50%	5.290	15,91%	3.342	27.070	12,35%	AA	43	Produzione stampi e lavorazioni per il settore automotive
Elettrosud	Campania	39.922	13.472	19,85%	6.539	14,98%	4.207	7.855	53,56%	AA	56	Produzione cablaggi elettrici per l'industria
Jurop	Friuli V. G.	39.862	27.599	6,32%	5.752	13,60%	2.963	29.137	10,17%	BBB	191	Allestimenti attrezzature per spurgo e lavaggio strade, pompe e compressori
Scl Italia	Lombardia	39.830	22.401	10,07%	4.846	15,80%	2.321	24.641	9,42%	BBB	148	Produzione componenti a base di boro e fertilizzanti
Piergianni Bersano & Figli	Piemonte	39.797	29.823	4,93%	4.851	11,09%	1.774	31.645	5,61%	BBB	96	Produzione componentistica meccanica in acciaio
Numero 8 (Sun68)	Veneto	39.448	30.626	4,31%	6.515	17,57%	4.012	22.322	17,97%	AA	22	Produzione abbigliamento e calzature
Endura	E. Romagna	39.436	25.446	7,58%	6.563	21,58%	2.273	26.370	8,62%	AA	112	Produzione principi attivi per insetticidi, chimica fine e settore farmaceutico
Simex Engineering	E. Romagna	39.257	18.772	13,08%	5.089	12,31%	3.133	16.529	18,95%	AA	82	Produzione attrezzature per escavatrici, fresatrici, frantumatrici
Pratic - F.lli Orioli	Friuli V. G.	39.121	19.620	12,19%	9.105	24,28%	6.826	21.855	31,23%	AAA	160	Produzione di tende da sole e coperture per esterni
Susta	Abruzzo	39.110	11.647	22,37%	8.554	28,01%	5.357	22.718	23,58%	A	123	Progettazione e produzione stampi per il settore automotive
Casco	Campania	38.987	19.722	12,03%	4.071	13,14%	2.868	16.721	17,15%	BBB	59	Commercializzazione componentistica automotive in aftermarket
Mabina	Lombardia	38.934	11.717	22,16%	9.397	21,14%	8.313	14.520	57,25%	AA	38	Produzione gioielli a marchio proprio e per conto terzi
Euro Stampaggi	Toscana	38.930	19.662	12,06%	7.552	18,35%	4.830	21.044	22,95%	AAA	113	Produzione accessori in metallo per l'industria e il settore moda
Tecnoindustrie Merlo	Piemonte	38.868	22.455	9,58%	3.998	10,06%	2.814	20.322	13,85%	A	111	Produzione sollevatori e macchinari per movimento terra
Eurotubi Europa	Lombardia	38.791	25.408	7,31%	8.576	19,93%	5.332	22.710	23,48%	AA	207	Produzione tubi e raccordatura per l'impiantistica idrotermosanitaria
Lauretana	Piemonte	38.776	18.886	12,74%	10.529	21,73%	6.032	18.887	31,94%	AA	71	Produzione e distribuzione acque minerali
Gimet Brass	Toscana	38.675	16.960	14,73%	13.964	32,99%	9.743	26.792	36,37%	AAA	37	Produzione catene e minuterie in ottone
Soc. Marino	Puglia	38.626	21.057	10,64%	7.150	15,58%	2.016	10.507	19,19%	BBB	161	Servizi di trasporto pubblico e privato con autobus
Biodue	Toscana	38.544	26.184	6,66%	6.584	14,43%	3.776	19.047	19,82%	A	163	Produzione integratori alimentari, dispositivi medici e cosmetici. Quotata
Fratelli Nappi 2	Campania	38.488	20.202	11,34%	6.589	11,94%	4.209	9.002	46,75%	A	89	Produzione semilavorati per pasticceria e gelateria
Plastisavio	E. Romagna	38.415	18.372	13,08%	4.974	10,33%	2.898	10.908	26,57%	A	77	Produzione laminati plastici per l'industria
Fas International	Veneto	38.374	20.690	10,84%	7.246	17,71%	4.470	23.435	19,08%	A	122	Produzione di vending machines
Asem	Friuli V. G.	38.342	22.045	9,66%	8.948	21,16%	5.136	32.044	16,03%	AA	173	Produzione computer e unità periferiche
Reer	Piemonte	38.225	18.216	13,15%	7.719	17,32%	4.956	18.729	26,46%	AA	135	Produzione relè e sensori di sicurezza, lampade e sistemi di illuminazione
P.A.	E. Romagna	38.217	29.373	4,48%	10.878	30,79%	4.928	54.209	9,09%	BBB	168	Produzione accessori per lavaggio e pulizia industriale
LOR-MA	Lombardia	38.151	28.913	4,73%	7.342	17,37%	4.951	20.266	24,43%	AA	42	Produzione tessuti
Esse Caffè	E. Romagna	38.070	29.111	4,57%	8.522	22,46%	3.622	23.591	15,35%	AA	58	Produzione e distribuzione caffè e macchine per il caffè
Nils	Trentino A. A.	38.012	27.463	5,57%	4.330	11,45%	2.707	13.469	20,10%	A	45	Produzione lubrificanti per olio motore
Scout	E. Romagna	37.972	26.287	6,32%	3.247	11,58%	1.207	17.062	7,07%	AA	203	Distribuzione abbigliamento
Cotto Petrus	E. Romagna	37.911	4.541	42,43%	10.063	28,94%	5.791	30.265	19,13%	A	58	Produzione rivestimenti in marmo, legno, cotto e pietre naturali



## L'Economia

29

## I CAMPIONI DA 20 A 120 MILIONI

L'Economia

Ragione sociale	Regione	Fatturato 2018	Fatturato 2012	Cagr 2012-2018	Ebitda 2018	Ebitda % medio 3 anni	Risultato esercizio 2018	Patrim. netto 2018	Roe 2018	Rating 2018	Addetti 2018	Descrizione attività	S.F.
Palazzoli	Lombardia	37.906	23.588	8,23%	5.554	13,71%	3.715	33.175	11,20%	A	135	Produzione componentistica per cablaggio	
FBL Pressofusioni	Lombardia	37.887	20.030	11,21%	9.301	21,65%	5.204	20.166	25,81%	A	83	Produzione componentistica in alluminio per l'industria	
Eurosirel	Lombardia	37.881	19.420	11,78%	6.914	17,53%	4.171	18.743	22,25%	AA	55	Produzione dispositivi medici in private label	
Enereco	Marche	37.791	27.537	5,42%	8.311	27,02%	6.607	24.128	27,39%	A	307	Servizi di ingegneria per petrolchimica e impiantistica offshore	
Transbozen Logistik - Gmbh	Trentino A. A.	37.783	20.327	10,88%	4.019	10,42%	2.054	12.630	16,26%	AA	39	Servizi di trasporto refrigerato per il settore alimentare e logistica	
Manifatture Daddato	Puglia	37.756	24.597	7,40%	6.041	12,08%	3.936	12.632	31,16%	A	64	Produzione e distribuzione abbigliamento	
Paolino Bacci	Toscana	37.710	18.441	12,66%	6.955	18,82%	4.620	19.099	24,19%	AA	64	Produzione macchinari per la lavorazione di legno e materiali compositi	
Costruzioni Strumenti Oftalmici C.S.O.	Toscana	37.678	27.742	5,23%	8.077	18,94%	5.793	16.416	35,29%	BBB	169	Produzione strumentazione diagnostica oftalmica	
Cesare Galdabini	Lombardia	37.662	19.612	11,49%	13.233	30,20%	11.975	43.001	27,85%	AA	112	Produzione macchine utensili per l'industria	
Unicar	Lombardia	37.573	16.019	15,27%	6.081	16,09%	2.042	18.767	10,88%	AA	76	Importazione e distribuzione carrelli elevatori	
La Tecnomeccanica Sud	Abruzzo	37.537	20.307	10,78%	5.950	18,32%	3.361	27.583	12,19%	AA	120	Produzione stampi per i settori automotive e motociclistico	
Pelletterie Palladio di Langella	Veneto	37.430	10.822	22,98%	6.611	16,39%	4.376	9.876	44,31%	AAA	76	Produzione articoli di pelletteria	
Forgialluminio 3	Veneto	37.276	18.062	12,84%	5.990	17,00%	2.204	19.721	11,18%	BBB	172	Produzione stampati in leghe di alluminio per l'industria	
Fpz	Lombardia	37.213	16.714	14,27%	7.619	21,57%	3.952	13.425	29,44%	A	164	Produzione componenti per sistemi di aspirazione e compressione	
Elite	Veneto	37.113	23.039	8,27%	8.807	22,94%	5.451	23.682	23,02%	AAA	54	Produzione articoli per il ciclismo	
Ntk Europe	Lombardia	36.909	18.438	12,26%	6.401	18,37%	3.498	8.884	39,37%	BBB	179	Produzione componenti meccanici per il settore oleodinamico	
Lanificio Zignone	Piemonte	36.873	21.731	9,21%	4.995	13,90%	2.482	18.394	13,49%	A	135	Produzione tessuti per l'abbigliamento maschile	
Colussi Ermes	Friuli V. G.	36.815	18.456	12,20%	3.931	11,05%	2.342	16.060	14,58%	A	113	Produzione di impianti di lavaggio per l'industria alimentare	
Demetra	Lombardia	36.712	18.172	12,44%	5.302	12,50%	3.298	22.484	14,67%	AA	77	Distribuzione prodotti alimentari per il settore ho.re.ca.	
Ekaf - Industria Nazionale del Caffè	Liguria	36.672	25.028	6,57%	6.901	17,49%	4.375	22.082	19,81%	A	73	Produzione e distribuzione caffè e cialde di caffè	
Brevetti C.E.A.	Veneto	36.350	26.753	5,24%	8.317	22,92%	5.695	24.808	22,96%	AA	155	Produzione macchinari per il confezionamento e controllo dei farmaci in fiale	
Saf - Unipersonale	Veneto	36.320	26.328	5,51%	6.124	14,58%	3.772	29.442	12,81%	AA	174	Produzione tubi e scambiatori di calore	
Graf Synergy	E. Romagna	36.240	5.799	35,72%	5.367	13,13%	3.455	9.592	36,02%	A	69	Produzione macchinari per serramenti in PVC e Alluminio	
Visgel Catering	Piemonte	36.239	21.233	9,32%	3.836	10,55%	2.468	10.343	23,86%	AA	62	Distribuzione prodotti alimentari per il settore ho.re.ca.	
Omp	Veneto	36.110	28.070	4,29%	5.615	15,29%	2.973	12.079	24,61%	A	132	Produzione sedie e sedute in plastica, legno e acciaio	
Cinel Officine Meccaniche	Veneto	36.075	13.705	17,51%	15.315	39,03%	10.463	16.649	62,85%	AA	67	Produzione di particolari per veicoli, segnalamento e armamento ferroviario	
Space 2000	Piemonte	35.893	23.249	7,51%	3.454	10,83%	1.386	13.675	10,13%	A	104	Produzione e distribuzione abbigliamento	
Mont.El Apparecchiature Elettroelettroniche	Lombardia	35.855	27.730	4,38%	10.258	28,71%	6.638	60.387	10,99%	AA	64	Produzione cablaggi elettrici e apparecchiature elettroniche	
Sei	Lombardia	35.829	24.387	6,62%	6.774	19,26%	3.384	16.625	20,35%	AA	159	Produzione macchinari per taglio laser	
Esca	Marche	35.804	25.604	5,75%	8.165	23,63%	4.929	29.507	16,71%	AA	82	Produzione alimenti surgelati a base di pesce	
Roccheggiani	Marche	35.789	22.028	8,42%	4.296	12,96%	2.757	18.732	14,72%	A	162	Produzione carne fumarie	
Fratelli Vergnano	Piemonte	35.481	23.759	6,91%	9.715	26,18%	5.065	29.567	17,13%	AA	170	Produzione utensili da taglio di alta precisione	
Antonoli	Lombardia	35.329	4.740	39,76%	4.503	12,89%	6.544	16.678	39,24%	AA	34	Gestione negozi di abbigliamento di alta moda	
Te.co. Tecnologia Commerciale	E. Romagna	35.314	19.923	10,01%	3.898	10,29%	2.610	10.794	24,18%	A	58	Distribuzione cavi speciali per l'automazione industriale	
Special Springs	Veneto	35.110	18.713	11,06%	4.543	23,05%	2.768	35.039	7,90%	A	160	Produzione cilindri ad azoto e molle per stampi	
Rupes	Lombardia	35.105	16.619	13,27%	2.280	10,03%	585	27.606	2,12%	BBB	74	Produzione utensili elettrici e pneumatici e sistemi di aspirazione	
Friulair	Friuli V. G.	35.083	18.440	11,32%	5.600	14,80%	3.286	19.230	17,09%	AA	125	Produzione componentistica per il trattamento dell'aria compressa	
Crippa	Lombardia	35.067	20.531	9,33%	6.472	19,89%	4.384	13.412	32,69%	A	94	Produzione macchinari per la lavorazione e la curvatura dei tubi	
S.I.D.A.T.	Piemonte	34.937	21.417	8,50%	5.480	14,49%	3.796	20.984	18,09%	A	61	Distribuzione componentistica e ricambi settore automotive	
San Giorgio	Campania	34.773	16.152	13,63%	10.945	30,56%	5.393	27.382	19,70%	AA	164	Produzione prodotti dolciari surgelati prelievitati	
Lungarno Alberghi	Toscana	34.653	21.816	8,02%	10.147	26,05%	5.235	52.728	9,93%	A	254	Gestione hotel a Roma e Firenze	
Maspica (Sixton)	Veneto	34.555	19.486	10,02%	4.335	12,86%	2.471	12.155	20,33%	A	95	Produzione calzature da lavoro e antinfortunistiche	
Raimondi	E. Romagna	34.545	16.681	12,90%	8.344	23,77%	5.973	23.874	25,02%	AAA	68	Produzione macchinari per la posa in opera di piastrelle	
Agì (Gruppo Cattani)	E. Romagna	34.478	25.655	5,05%	7.984	22,21%	3.614	56.136	6,44%	A	63	Produzione apparecchiature medicali e strumenti per odontoiatria	
Kask	Lombardia	34.442	7.239	29,69%	9.789	28,50%	6.260	19.339	32,37%	AAA	53	Produzione caschi per ciclismo,sci, alpinismo e sicurezza sul lavoro	
Kairos	Veneto	34.325	8.770	25,54%	3.124	14,98%	1.961	8.885	22,07%	BBB	23	Produzione componenti poliuretani per l'industria	
Vaccari e Bosi	E. Romagna	34.243	18.218	11,09%	9.259	27,73%	5.657	38.689	14,62%	AA	111	Produzione telai e componenti metalliche per l'automotive	
Cressi Sub	Liguria	34.198	25.811	4,80%	4.235	13,09%	2.592	35.750	7,25%	AA	50	Produzione attrezzature per l'attività subacquea	
Fincold (Gruppo Cold Car)	Piemonte	34.198	20.836	8,61%	5.981	13,58%	3.504	10.307	34,00%	BBB	153	Produzione carrozzerie per veicoli refrigerati	
Maricell	Veneto	34.176	24.196	5,92%	4.775	17,10%	2.728	34.825	7,83%	A	149	Produzione pannelli in PVC espanso	
H.S.A. Hair Styling Applications	Lombardia	34.044	26.371	4,35%	3.545	14,64%	1.854	21.588	8,59%	BBB	169	Produzione cosmetici per conto terzi	
G.B. Ricambi	E. Romagna	34.029	15.421	14,10%	5.666	12,98%	2.009	28.121	7,14%	A	95	Distribuzione ricambi per macchine agricole e industriali	
Cuneo Inox	Piemonte	33.758	18.159	10,89%	3.984	10,84%	2.345	15.316	15,31%	A	38	Produzione lamiere, raccorderia, barre laminate	
Mazzer Luigi	Veneto	33.688	24.726	5,29%	16.855	50,08%	10.300	50.287	20,48%	AA	88	Produzione di macinacaffè e macinadosatori per caffè	
Alifax	Veneto	33.665	21.899	7,43%	11.606	31,46%	5.554	48.176	11,53%	A	130	Produzione macchinari per la diagnostica clinica	
The Bridge	Veneto	33.515	6.069	32,95%	5.633	15,83%	3.096	13.409	23,09%	A	64	Produzione bevande vegetali biologiche	
Brivaplast	Lombardia	33.494	11.164	20,09%	6.824	21,42%	4.342	17.452	24,88%	AA	64	Produzione packaging per il settore cosmetico	
Powersoft	Toscana	33.467	15.120	14,16%	5.353	16,26%	2.520	15.419	16,34%	AA	107	Produzione di tecnologie per l'industria dell'audio professionale	
Roda Forge	Piemonte	33.446	21.570	7,58%	4.590	13,30%	2.088	10.732	19,46%	A	75	Produzione componentistica in acciaio	
Belbo Sugheri	Lombardia	33.378	13.940	15,66%	5.055	16,21%	3.278	10.380	31,58%	AA	47	Produzione tappi di sughero per l'industria enologica	
Bartoli	Toscana	33.242	12.143	18,28%	6.196	17,57%	2.222	10.466	21,23%	A	15	Distribuzione rimorchi, semirimorchi e portacontainers	
Atlanta Stretch	E. Romagna	33.193	12.373	17,88%	3.091	10,82%	1.902	10.002	19,02%	BBB	54	Produzione macchinari per imballaggio industriale	
F.lli Branca	Sicilia	33.051	21.120	7,75%	3.616	9,76%	1.428	11.415	12,51%	A	80	Produzione succhi e derivati dalla lavorazione degli agrumi	
Margherita	Veneto	33.046	9.035	24,13%	9.038	23,92%	5.626	13.739	40,95%	AAA	132	Produzione pizze e snack surgelati	
Tecnimpianti	Sicilia	32.982	24.646	4,98%	4.139	9,93%	2.312	17.100	13,52%	BBB	48	Produzione equipaggiamento per marine, yacht e navi	
Tecnolaser	Veneto	30.157	19.763	7,30%	3.969	14,94%	2.156	19.533	11,04%	A	82	Taglio e lavorazione lamiera per conto terzi	
La Cisa - Trasporti Industriali	Lombardia	32.972	13.098	16,63%	3.691	12,09%	1.708	10.578	16,14%	A	219	Servizi di logistica industriale	
Sa.ge.van. Marmi	Toscana	32.927	15.303	13,62%	19.479	56,13%	13.624	51.529	26,44%	AA	11	Produzione di blocchi e lastre di marmo	
Panzeri Diffusion	Lombardia	32.915	16.888	11,76%	3.734	9,97%	2.149	6.124	35,10%	BBB	99	Produzione prodotti per la cura dei capelli	
Lomopress	Lombardia	32.875	11.211	19,64%	5.129	15,18%	2.662	10.085	26,40%	BBB	119	Produzione componenti pressofusi in alluminio	
B Meters	Friuli V. G.	32.862	13.469	16,03%	6.741	25,41%	4.167	25.932	16,07%	AAA	119	Produzione contabilizzatori di calore e contatori d'acqua	
Energreen	Veneto	32.851	9.097	23,86%	4.793	15,25%	3.227	11.179	28,87%	A	68	Produzione macchine per agricoltura, deforestazione, viabilità invernale	
Amico & Co.	Liguria	32.800	17.906	10,61%	6.626	18,62%	3.514	25.082	14,01%	A	63	Riparazioni e refitting di grandi yacht a vela e motore,	
Pompe Garbarino	Piemonte	32.778	18.148	10,35%	6.002	16,44%	3.656	19.851	18,41%	AA	101	Produzione pompe centrifughe e volumetriche	
Solgar Italia Multinutrient	Veneto	32.769	15.468	13,33%	5.409	19,19%	3.257	7.256	44,89%	A	57	Distribuzione integratori alimentari	
Universal Pack	E. Romagna	32.733	16.492	12,10%	6.371	18,84%	3.932	27.758	14,17%	AA	136	Produzione macchine confezionatrici per il packaging	
Ondalba	Piemonte	32.630	18.601	9,82%	3.930	13,70%	1.762	12.740	13,83%	A	52	Produzione e stampa imballaggi in cartone ondulato	
Moduli Elettronici e Componenti	E. Romagna	32.592	17.209	11,23%	10.160	22,78%	7.237	16.357	44,24%	AA	43	Distribuzione di componenti elettronici e piezoelettrici	
Cariboni Group	Trentino A. A.	32.547	24.130	5,11%	5.738	19,81%	2.389	18.166	13,15%	A	109	Produzione installazioni per l'illuminazione esterna	
Tekfer	Piemonte	32.441	12.974	16,50%	3.689	16,39%	2.414	10.658	22,65%	BBB	53	Produzione sistemi di segnalamento e automazione del traffico ferroviario	
Carpad	Veneto	32.410	19.536	8,80%	4.632	13,85%	2.211	17.868	12,37%	A	127	Produzione shoppers e sacchetti di carta per uso industriale	
Deltacoils	Veneto	32.403	19.103	9,21%	6.428	19,63%	4.012	15.600	25,72%	AA	68	Produzione scambiatori di calore per uso industriale	
Theras Lifetech	E. Romagna	32.391	1.617	64,79%	7.560	22,18%	5.139	8.721	58,93%	AA	29	Distribuzione articoli medicali ed ortopedici	
Idrosanitaria Bonomi	Lombardia	32.358	23.889	5,19%	5.434	17,04%	2.678	24.819	10,79%	AA	69	Produzione rubinetteria di design	



## I CAMPIONI DA 20 A 120 MILIONI

Ragione sociale	Regione	Fatturato 2018	Fatturato 2012	Cagr 2012-2018	Ebitda 2018	Ebitda % medio 3 anni	Risultato esercizio 2018	Patrim. netto 2018	Roe 2018	Rating 2018	Addetti 2018	Descrizione attività	S.F.
Viteria Euganea	Veneto	32.316	25.096	4,30%	4.301	13,96%	2.112	25.310	8,34%	BBB	70	Distribuzione viteria e bulloneria	
Svi	Toscana	32.266	14.020	14,90%	4.840	13,85%	2.629	9.022	29,14%	BBB	113	Produzione mezzi per la costruzione e manutenzione delle ferrovie	
Soavegel	Puglia	32.028	23.988	4,94%	4.648	14,73%	2.643	22.415	11,79%	A	85	Produzione alimenti surgelati	
Affaba & Ferrari	Lombardia	31.913	21.521	6,79%	9.260	26,89%	4.890	26.016	18,79%	AAA	68	Produzione tappi e capsule metalliche e in materie plastiche	
Mecal	Lombardia	31.905	12.396	17,07%	6.655	18,00%	4.083	14.598	27,97%	AA	130	Produzione macchinari per la lavorazione di alluminio, PVC e leghe leggere	
Val Giovanni e Figli	Piemonte	31.852	19.406	8,61%	3.244	10,19%	1.692	8.742	19,35%	BBB	56	Produzione componentistica meccanica per l'industria	
L.E.F.	Toscana	31.816	5.938	32,28%	8.836	19,81%	5.759	8.788	65,54%	BBB	58	Produzione trasformatori elettromeccanici e stabilizzatori industriali	
Taka	Veneto	31.788	14.687	13,73%	4.372	15,22%	2.608	13.158	19,82%	AA	33	Produzione adesivi per rivestimento di profili e pannelli	
Piam Farmaceutici	Liguria	31.643	20.200	7,77%	3.616	11,90%	2.064	4.362	47,32%	A	47	Produzione farmaci, nutraceutici e integratori	
Italtherm	E. Romagna	31.601	15.028	13,19%	3.544	11,00%	1.999	8.929	22,39%	BBB	92	Produzione caldaie e condensatori	
Errecinque	Piemonte	31.592	19.775	8,12%	3.039	10,03%	1.327	6.415	20,69%	BBB	211	Produzione tubazioni in gomma per i settori agricolo e industriale	
E.P.M.	E. Romagna	31.547	18.118	9,68%	7.253	24,02%	5.326	37.440	14,23%	A	976	Servizi ambientali ed energetici	
Micronova	Veneto	31.466	23.671	4,86%	4.960	15,62%	3.434	10.590	32,43%	AA	54	Produzione schede e sistemi di automazione elettronici	
Confezioni e Facon con sigla Cieffe	Lombardia	31.452	13.706	14,85%	3.417	12,71%	1.787	6.018	29,70%	A	126	Produzione abbigliamento per conto terzi	
Luna Abrasivi	Liguria	31.436	17.458	10,30%	12.595	26,67%	8.166	19.593	41,68%	AA	79	Produzione utensili diamantati per la lavorazione del marmo	
Good Fellas	Lombardia	31.397	10.761	19,54%	3.561	11,09%	2.285	8.622	26,50%	A	15	Distribuzione in stock di abbigliamento	
Fratelli Pagani	Lombardia	31.377	18.865	8,85%	5.058	14,71%	3.124	14.910	20,96%	A	89	Produzione aromi, spezie e ingredienti alimentari	
Moda Effe	Puglia	31.358	11.355	18,45%	8.181	32,65%	5.492	11.092	49,51%	AA	42	Produzione abbigliamento (marchi Shopart, Two Play, Pyrex)	
Pietrasanta Pharma	Toscana	31.334	22.867	5,39%	8.866	27,40%	5.173	32.113	16,11%	AA	79	Produzione dispositivi medici e per medicazione	
C.M.T. Utensili	Marche	31.290	18.931	8,74%	9.362	28,99%	7.877	27.957	28,18%	AA	112	Produzione macchinari per la lavorazione del legno	
Fope	Veneto	31.259	17.124	10,55%	6.034	14,23%	3.277	15.764	20,79%	A	43	Produzione gioielleria di alta gamma. Quotata	
Samoa	Veneto	31.221	14.332	13,86%	5.342	15,78%	3.588	7.689	46,66%	AA	139	Produzione divani, poltrone e mobili imbottiti	
Eurofood	Sicilia	31.092	14.697	13,30%	2.812	10,39%	1.063	10.395	10,22%	BBB	64	Produzione succo di limone e succhi di frutta realizzati con altri agrumi	
Orion	Toscana	30.992	13.076	15,47%	2.999	12,76%	2.084	8.844	23,56%	BBB	41	Produzione veicoli speciali per soccorso	
Vis Hydraulics	E. Romagna	30.942	4.777	36,53%	4.547	13,46%	3.323	6.756	49,19%	A	163	Produzione valvole oleodinamiche	
Bios Line	Veneto	30.880	19.146	8,29%	6.347	20,73%	5.550	20.839	26,63%	A	60	Produzione integratori fitoterapici e cosmetici	
Guzzetti	Lombardia	30.860	18.165	9,23%	4.792	13,72%	2.682	15.409	17,40%	A	91	Produzione macchinari per il settore del packaging	
Idea	Lombardia	30.859	11.448	17,97%	4.614	15,20%	2.765	11.947	23,14%	A	51	Progettazione e distribuzione tessuti	
Rinaldi Conceria	Toscana	30.717	15.998	11,49%	5.732	18,46%	3.723	11.261	33,06%	A	57	Produzione pellami per il settore calzaturiero e della pelletteria	
Fantini Sud	Lazio	30.698	21.813	5,86%	3.423	12,73%	2.348	7.665	30,63%	AA	117	Produzione macchine segatrici e impianti di automazione industriale	
Indeco Ind	Puglia	30.696	22.572	5,26%	6.919	18,85%	4.859	29.174	16,66%	AA	50	Produzione macchinari idraulici per l'edilizia	
Clini-lab	Veneto	30.682	21.866	5,81%	3.896	13,56%	2.518	22.311	11,29%	AA	44	Produzione e distribuzione dispositivi mediche di protezione individuale	
Europool	E. Romagna	30.592	10.347	19,80%	3.758	10,82%	2.665	7.325	36,38%	AA	42	Produzione linee di imbottigliamento	
Selmi	Piemonte	30.569	14.002	13,90%	10.009	34,36%	8.294	23.462	35,35%	AAA	50	Produzione macchinari per il settore alimentare	
Grasselli	E. Romagna	30.470	12.999	15,26%	10.380	33,53%	7.213	22.877	31,53%	AAA	116	Produzione macchine per il taglio e il confezionamento delle carni	
Colosio	Lombardia	30.380	16.014	11,26%	10.153	31,70%	8.383	25.504	32,87%	AA	70	Produzione macchinari ed accessori per pressofusione	
Di Quattro	E. Romagna	30.347	22.194	5,35%	3.617	10,34%	2.438	7.335	33,24%	AA	56	Produzione macchinari automatici per l'industria	
Music & Lights	Lazio	30.295	7.941	25,00%	6.372	13,86%	4.341	8.011	54,19%	BBB	44	Distribuzione di attrezzature professionali audio e video	
Fin Service	Lombardia	30.272	8.415	23,78%	19.511	65,63%	13.597	23.703	57,36%	AAA	75	Consulenza per l'erogazione di contributi a fondo perduto da parte delle P.A.	
Cosmo Hotel	Lombardia	30.153	8.756	22,89%	5.871	16,77%	2.673	31.902	8,38%	BBB	84	Gestione alberghi e resorts	
Emec	Lombardia	30.084	17.734	9,21%	8.684	30,59%	5.522	15.648	35,29%	AAA	166	Produzione pompe dosatrici e sistemi di disinfezione	
Te.m.a.	Lombardia	30.062	14.892	12,42%	4.163	19,24%	2.441	21.534	11,34%	BBB	68	Produzione macchinari per linee elettriche e telefoniche	
Bifin (Gruppo Bimecc)	Veneto	30.015	1.246	69,95%	7.119	22,09%	1.300	48.279	2,69%	BBB	128	Componentistica automotive e settore racing	
Cavicel	Lombardia	29.869	16.222	10,71%	2.327	11,12%	1.053	17.277	6,10%	BBB	88	Produzione cavi speciali per applicazioni industriali	
Cover 50	Piemonte	29.703	20.573	6,31%	6.038	20,28%	3.948	24.574	16,07%	AA	59	Produzione abbigliamento. Quotata	
Ird Engineering	Lazio	29.615	9.196	21,52%	2.045	11,23%	1.276	7.330	17,41%	BBB	22	Servizi di ingegneria per infrastrutture ed edilizia	
O.S.A.R.	Piemonte	29.595	19.834	6,90%	5.405	19,17%	3.330	3.813	87,33%	A	97	Produzione componenti stampati a caldo per il settore automotive	
B.C.N. Conterie	Toscana	29.522	15.883	10,88%	3.862	11,03%	2.393	15.293	15,65%	A	53	Produzione pellame per il settore calzaturiero	
Elettrocantali	Lombardia	29.504	22.468	4,64%	5.064	16,82%	2.839	37.209	7,63%	BBB	69	Produzione sistemi e componenti per canalizzazioni elettriche	
Ing. O. Fiorentini	Toscana	29.378	22.616	4,46%	3.795	13,01%	806	37.752	2,13%	A	144	Produzione macchine industriali per la pulizia dei pavimenti	
Idea - Divisione Bagni	Veneto	29.354	15.866	10,80%	4.014	14,32%	2.427	5.579	43,51%	AA	98	Produzione arredamento per la zona bagno	
Cilento	Campania	29.343	16.158	10,46%	5.020	14,87%	1.894	11.532	16,42%	AA	54	Produzione formaggi freschi	
J.F. Amonn	Trentino A. A.	29.291	1.929	57,37%	3.380	10,00%	2.145	49.263	4,35%	A	93	Forniture alberghiere	
Fadis	Lombardia	29.286	14.148	12,89%	5.880	24,75%	3.747	22.640	16,55%	AAA	78	Produzione avvolgitori di precisione per l'industria tessile	
Fil.Va	Lombardia	29.217	19.169	7,28%	5.668	18,44%	2.564	8.732	29,36%	BBB	105	Produzione filati sintetici	
Enologica Vason	Veneto	29.182	20.901	5,72%	2.978	10,14%	1.045	14.927	7,00%	A	59	Distribuzione prodotti per il settore enologico	
Manifattura Pezzetti	Piemonte	29.179	20.783	5,82%	3.890	11,76%	2.363	16.825	14,05%	BBB	38	Produzione tessuti per abbigliamento	
Bruschettini	Liguria	29.163	18.294	8,08%	3.631	13,27%	1.937	18.587	10,42%	A	83	Produzione specialità farmaceutiche	
Aussafer Due	Friuli V. G.	29.160	20.881	5,72%	5.764	19,19%	3.774	17.362	21,74%	A	99	Lavorazione metalli per i settori meccanico ed elettromeccanico	
A.A.G. Stucchi	Lombardia	29.033	21.185	5,39%	3.115	10,68%	730	17.545	4,16%	BBB	337	Prodotti per illuminazione, binari led e dissipatori	
Sab	Marche	28.970	19.185	7,11%	4.800	15,93%	2.521	12.239	20,60%	A	59	Produzione raccordi tubi e accessori per irrigazione	
Trasporti Pesanti	Lombardia	28.911	12.102	15,62%	4.529	17,72%	1.745	11.842	14,73%	AA	104	Trasporti eccezionali di prodotti siderurgici e ferroviari	
Gastronomica Roscio	Lombardia	28.872	21.725	4,85%	4.275	15,25%	2.721	27.258	9,98%	A	102	Produzione specialità gastronomiche per GDO e settore horeca	
Cromoplast	Veneto	28.850	18.631	7,56%	4.948	19,52%	2.393	14.346	16,68%	BBB	169	Stampaggio a iniezione per il settore automotive	
Antica Sartoria	Lombardia	28.841	5.973	30,01%	7.386	24,81%	4.495	15.182	29,61%	A	328	Produzione abbigliamento femminile	
Spiga Nord	Liguria	28.824	14.251	12,46%	6.208	23,27%	4.546	15.522	29,29%	AAA	40	Produzione glicerina e poligliceroli vegetali	
Sorma	Veneto	28.824	19.747	6,51%	3.186	9,98%	1.831	17.455	10,49%	A	98	Produzione utensili da taglio e diamantati	
Lirsa	Campania	28.814	20.592	5,76%	5.672	19,16%	3.391	37.419	9,06%	A	37	Produzione teli plastici per l'agricoltura e imballaggio industriale	
Color Service	Veneto	28.756	11.035	17,31%	5.293	11,38%	2.956	5.035	58,71%	BBB	84	Produzione sistemi automatici di dosaggio	
Torneria Automatica Alfredo Colombo	Lombardia	28.754	11.639	16,27%	5.518	18,26%	3.777	11.290	33,45%	A	105	Produzione componentistica metallica per i settori automotive e medicale	
Pharma Quality Europe	Toscana	28.721	8.639	22,17%	722	12,12%	763	6.854	11,13%	BBB	286	Servizi di informatica per il settore medicale e farmaceutico	
Ligom	Lombardia	28.681	20.712	5,58%	5.444	19,55%	3.758	26.799	14,02%	AA	66	Produzione mescole in gomma ad uso industriale	
Probiotical	Piemonte	28.666	8.329	22,88%	11.224	38,81%	6.881	21.984	31,30%	A	14	Produzione fermenti lattici per l'industria lattiero-casearia	
Anteprima	Toscana	28.658	12.614	14,66%	3.675	10,38%	2.317	7.823	29,62%	A	32	Produzione tessuti d'arredamento	
Agrumaria Corleone	Sicilia	28.635	19.415	6,69%	2.995	11,69%	1.111	12.750	8,72%	BBB	45	Lavorazione agrumi e produzione di succhi ed oli essenziali	
Laziale	E. Romagna	28.522	21.752	4,62%	3.927	15,31%	2.593	26.600	9,75%	AA	121	Produzione macchine da caffè, macinadosatori e attrezzature da bar	
Proteo Engineering	E. Romagna	28.463	8.637	21,99%	5.014	18,19%	3.457	7.991	43,26%	A	44	Produzione impianti di potenza e ad elevata automazione	
Arcoplastica	Piemonte	28.458	21.377	4,88%	4.135	14,73%	1.628	29.021	5,61%	A	93	Produzione imballaggi in materie plastiche	
Comelt	Lombardia	28.416	15.422	10,72%	3.614	13,84%	1.865	5.408	34,48%	BBB	39	Distribuzione componenti per purificazione acqua, aria e gas	
Far	E. Romagna	28.3											



## L'Economia

31

## I CAMPIONI DA 20 A 120 MILIONI

L'Economia

Ragione sociale	Regione	Fatturato 2018	Fatturato 2012	Cagr 2012-2018	Ebitda 2018	Ebitda % medio 3 anni	Risultato esercizio 2018	Patrim. netto 2018	Roe 2018	Rating 2018	Addetti 2018	Descrizione attività
<b>K.F.I.</b>	Lombardia	28.132	17.082	8,67%	3.965	10,59%	2.762	5.115	54,00%	AA	53	Distribuzione terminali portatili per la logistica
<b>Carboil</b>	Lazio	28.127	13.474	13,05%	7.439	21,21%	4.667	7.341	63,57%	AA	143	Servizi di stoccaggio e messa a bordo di carburante sugli aeromobili
<b>M4U</b>	Piemonte	28.069	17.883	7,80%	2.802	10,15%	1.043	9.106	11,45%	BBB	132	Produzione componentistica meccanica di precisione
<b>Bellini</b>	Lombardia	28.023	13.202	13,37%	3.606	12,23%	2.417	6.004	40,26%	AA	31	Produzione olii lubrificanti per uso industriale
<b>Ciemmeclabria</b>	Lombardia	27.921	8.790	21,24%	7.144	23,33%	5.131	15.693	32,70%	AAA	62	Produzione impianti per il settore avicolo
<b>Musetti</b>	E. Romagna	27.877	20.571	5,20%	4.816	17,37%	2.095	21.252	9,86%	AA	47	Produzione cialde da caffè, torrefazione
<b>Rossini Trading</b>	Lombardia	27.850	20.495	5,24%	4.888	15,31%	2.811	42.968	6,54%	A	55	Produzione abbigliamento da lavoro
<b>Misitano &amp; Stracuzzi</b>	Sicilia	27.784	16.563	9,00%	4.132	10,26%	2.077	6.426	32,32%	BBB	36	Produzione succhi e oli essenziali degli agrumi
<b>Tecnica Tre</b>	Veneto	27.772	13.224	13,16%	8.139	27,57%	6.039	21.675	27,86%	AA	25	Produzione flange, raccordi e tubi
<b>Gicar</b>	Lombardia	27.698	17.412	8,04%	3.846	15,08%	2.056	14.869	13,83%	A	150	Produzione schede elettroniche
<b>Sauro</b>	Veneto	27.695	18.286	7,16%	5.013	16,84%	2.285	13.726	16,64%	AA	174	Produzione componenti per schede a circuito stampato
<b>Cartiera Francescantonio Cerrone</b>	Lazio	27.626	20.273	5,29%	5.777	14,63%	3.573	18.858	18,95%	A	40	Produzione imballaggi in carta e cartone riciclati
<b>Turri</b>	Lombardia	27.543	19.679	5,76%	2.726	10,37%	1.810	7.296	24,81%	BBB	92	Produzione mobili per interni
<b>Arblu</b>	Friuli V. G.	27.498	13.768	12,22%	2.148	11,83%	320	12.169	2,63%	BBB	95	Produzione box doccia, colonne doccia e arredobagno
<b>Stm</b>	Friuli V. G.	27.489	19.907	5,53%	5.778	19,03%	3.183	13.612	23,38%	AA	89	Produzione componentistica in acciaio per l'industria
<b>Telai Olagnero</b>	Piemonte	27.334	11.401	15,69%	2.821	11,44%	1.427	7.985	17,87%	A	127	Produzione telai per biciclette e altre componenti
<b>De Molli Giancarlo Industrie</b>	Lombardia	27.331	12.532	13,88%	6.855	23,33%	5.547	20.787	26,68%	AA	32	Lavorazioni e stampaggio di acciai e alluminio per l'industria
<b>N.C.R. Biochemical</b>	E. Romagna	27.318	16.125	9,18%	4.715	19,04%	3.115	16.506	18,87%	AA	50	Produzione additivi di processo del settore cartario e saccarifero
<b>Quellenhof</b>	Trentino A. A.	27.317	14.779	10,78%	6.217	30,69%	821	31.631	2,59%	A	217	Gestione strutture alberghiere e di ristorazione
<b>Joeplast</b>	Sicilia	27.216	14.805	10,68%	6.064	17,02%	3.026	12.359	24,49%	BBB	79	Produzione imballaggi biodegradabili
<b>Consortium</b>	Veneto	27.176	18.411	6,71%	3.069	12,59%	2.079	8.066	25,78%	AA	22	Commercializzazione pali, filo in acciaio e tutori per la viticoltura
<b>Alilaguna</b>	Veneto	27.157	16.907	8,22%	5.467	20,51%	2.590	16.248	15,94%	A	265	Gestione trasporti pubblici - linee di navigazione
<b>D.I.R.A.</b>	Piemonte	27.143	11.468	15,44%	6.241	21,93%	4.059	11.283	35,98%	AAA	58	Distribuzione vetri e cristalli per autoveicoli
<b>Confezioni Lerario (Tagliatore)</b>	Puglia	27.135	15.501	9,78%	4.031	14,27%	2.521	10.112	24,93%	A	215	Produzione capi di abbigliamento maschile
<b>Rubinerterie Condor</b>	Piemonte	27.084	15.526	9,72%	4.207	17,97%	2.636	15.700	16,79%	AA	109	Produzione componenti per macchine per caffè e rubinetteria
<b>Omnisyst</b>	Lombardia	27.047	10.762	16,60%	3.770	11,98%	2.328	8.719	26,70%	A	25	Consulenza gestione rifiuti industriali
<b>Trasgo</b>	Piemonte	27.000	14.393	11,05%	2.677	11,32%	1.125	8.524	13,19%	BBB	245	Servizi di trasporto e logistica
<b>G. Angeloni</b>	Veneto	26.972	15.564	9,60%	2.650	11,50%	1.772	12.952	13,68%	AA	n.d.	Distribuzione materiali compositi e tessuti in fibra di carbonio
<b>Baden Haus</b>	Marche	26.948	19.276	5,74%	5.090	14,99%	3.273	17.707	18,48%	AA	135	Produzione mobili da bagno
<b>Spm</b>	Lombardia	26.943	15.488	9,67%	3.657	13,26%	1.597	11.063	14,44%	BBB	205	Produzione loghi per i settori moda, sport e automotive
<b>Officina Meccanica Roselli O.M.R.</b>	Lombardia	26.852	19.094	5,85%	8.019	21,45%	5.605	25.714	21,80%	AAA	61	Produzione componentistica in metallo per l'industria
<b>Eurmoda Group</b>	Veneto	26.837	259	116,76%	3.103	13,35%	1.775	6.108	29,06%	BBB	87	Produzione accessori in metallo per i brand del luxury
<b>Tria</b>	Lombardia	26.784	15.545	9,49%	3.162	13,46%	2.125	7.653	27,77%	BBB	72	Produzione di granulatori per materie plastiche
<b>Bonauo</b>	Lombardia	26.746	11.893	14,46%	3.847	13,28%	2.446	12.686	19,28%	AA	30	Produzione e lavorazione pelli
<b>Cosmogas</b>	E. Romagna	26.741	15.835	9,13%	5.054	18,32%	3.004	16.374	18,35%	AA	111	Produzione caldaie, condizionatori e refrigeratori
<b>Mv Line</b>	Puglia	26.697	17.405	7,39%	5.419	22,13%	3.479	19.420	17,91%	A	165	Produzione zanzariere, sistemi oscuranti e filtranti
<b>Autec</b>	Veneto	26.684	15.493	9,48%	6.316	22,90%	3.663	8.659	42,30%	AA	152	Produzione radiocomandi per gru industriali e sistemi di logistica
<b>Robor</b>	Veneto	26.663	9.591	18,58%	3.806	12,87%	2.587	8.987	28,79%	A	56	Produzione impianti per la realizzazione di pannelli
<b>O.B.I. Officina Bigiotterie Italiana</b>	Toscana	26.651	12.522	13,42%	3.330	10,23%	1.899	4.428	42,88%	BBB	104	Produzione accessori e bigiotteria per l'alta moda
<b>René Caovilla</b>	Veneto	26.648	12.518	13,42%	2.599	13,98%	1.279	22.261	5,75%	AA	99	Produzione calzature di lusso
<b>Covind</b>	Piemonte	26.608	17.776	6,95%	3.980	12,53%	2.551	16.856	15,14%	AA	105	Distribuzione componentistica per veicoli industriali
<b>Officina Profumo Farmaceutica di S. Maria Novella</b>	Toscana	26.597	16.759	8,00%	12.295	46,21%	8.070	42.085	19,18%	AAA	92	Gestione essenze, profumi, cosmetici
<b>S.I.T.L.A.</b>	Veneto	26.596	19.146	5,63%	8.111	29,71%	3.073	39.326	7,81%	BBB	69	Gestione strutture turistiche all'aria aperta (camping 5 stelle Union Lido)
<b>Grc Parfum</b>	Lombardia	26.591	15.947	8,90%	5.695	24,17%	3.383	23.029	14,69%	AA	37	Produzione fragranze per l'industria cosmetica e dell'home care
<b>Propagroup</b>	Piemonte	26.562	20.262	4,62%	3.704	11,85%	1.706	6.776	25,17%	A	57	Produzione dispositivi per l'imballaggio di sicurezza
<b>S.A.L.F. - Laboratorio Farmacologico</b>	Lombardia	26.493	17.718	6,93%	4.104	12,01%	1.982	13.517	14,66%	BBB	170	Produzione medicinali e dispositivi medici
<b>Nobili</b>	E. Romagna	26.472	18.706	5,96%	4.307	15,61%	2.558	19.105	13,39%	AA	88	Produzione macchinari per uso agricolo e movimentazione carichi
<b>Polirim</b>	Lombardia	26.413	17.068	7,55%	4.237	13,30%	2.724	7.174	37,97%	BBB	70	Produzione componentistica in plastica per l'industria
<b>Pinti-Inox</b>	Lombardia	26.403	19.809	4,91%	3.919	12,21%	1.771	18.826	9,41%	BBB	113	Produzione utensileria da cucina in acciaio
<b>Matest</b>	Lombardia	26.375	17.194	7,39%	5.197	17,45%	3.511	7.855	44,70%	A	74	Produzione strumenti di controllo da laboratorio
<b>Bruschi</b>	Lombardia	26.367	16.373	8,27%	2.690	10,86%	1.572	6.993	22,47%	A	78	Produzione componenti in lega di zinco
<b>M.D. Micro Detectors</b>	E. Romagna	26.290	17.096	7,44%	4.119	15,67%	2.223	8.602	25,84%	A	163	Produzione sensori per l'automazione industriale
<b>Tabu</b>	Lombardia	26.249	20.106	4,54%	3.257	10,07%	1.524	12.879	11,84%	BBB	165	Produzione impiallacciatura e pannelli per l'industria del mobile
<b>Airgreen</b>	Piemonte	26.169	18.506	5,94%	6.700	25,62%	2.479	30.509	8,12%	AA	95	Attività di elisoccorso, trasporto passeggeri e materiale
<b>S.T. Macchine</b>	Veneto	26.130	16.958	7,47%	4.977	15,82%	3.039	12.037	25,25%	A	78	Produzione impianti per il trattamento delle acque nell'industria cartaria
<b>Giellepi</b>	Lombardia	26.050	11.271	14,98%	5.338	18,41%	3.591	4.594	78,18%	AA	15	Produzione integratori alimentari e medical devices in conto terzi
<b>Ceramiche Mutina</b>	E. Romagna	26.018	16.846	7,51%	7.228	27,97%	6.709	12.051	55,67%	AA	49	Produzione piastrelle di ceramica
<b>Hydro-mec</b>	Veneto	25.944	13.933	10,92%	4.376	19,19%	2.704	13.538	19,97%	AA	55	Produzione organi di trasmissione
<b>Giancol</b>	Veneto	25.904	17.567	6,69%	5.017	20,78%	2.987	22.262	13,42%	A	32	Produzione collanti e adesivi
<b>Molino Merano</b>	Trentino A. A.	25.892	19.210	5,10%	3.284	12,05%	1.209	22.841	5,29%	A	41	Produzione farine e preparati per la panificazione
<b>Cangini Benne</b>	E. Romagna	25.865	8.312	20,83%	4.314	13,73%	2.777	7.033	39,48%	AA	73	Produzione attrezzature per macchine movimento terra
<b>Costruzioni Aretine</b>	Toscana	25.862	7.751	22,24%	4.826	16,63%	2.583	4.776	54,07%	A	85	Produzione componentistica meccanica
<b>Tramec</b>	E. Romagna	25.827	17.568	6,63%	3.695	15,13%	2.111	12.139	17,39%	A	120	Produzione riduttori per trasmissioni meccaniche
<b>3 C - Lavorazione Pelli</b>	Veneto	25.815	18.594	5,62%	3.645	14,83%	1.748	16.590	10,54%	AA	61	Concia e lavorazione delle pelli
<b>S.P.E.R.</b>	Lombardia	25.809	12.041	13,55%	3.183	10,55%	1.948	13.765	14,15%	AA	108	Produzione attrezzature industriali antifurtive
<b>Inim Electronics</b>	Marche	25.805	12.997	12,11%	9.377	36,72%	5.929	20.772	28,54%	AAA	96	Produzione sistemi antifurto, antincendio, domotica
<b>Btsr International</b>	Lombardia	25.758	14.989	9,44%	3.375	10,37%	1.026	16.902	6,07%	A	111	Produzione di sensori e dispositivi elettronici di controllo
<b>G.P. Tecnica</b>	Piemonte	25.727	10.286	16,51%	4.067	15,31%	2.111	9.585	22,02%	A	111	Produzione componenti di carrozzeria per il settore automotive
<b>Eurocom</b>	Campania	25.685	19.623	4,59%	2.501	9,81%	1.584	3.966	39,93%	BBB	46	Produzione conserve ed estratti alimentari
<b>Fonderia Vigevanese</b>	Lombardia	25.656	17.366	6,72%	2.800	11,38%	1.135	7.471	15,19%	BBB	78	Produzione componenti in ghisa per l'industria meccanica
<b>Bft Burzoni</b>	E. Romagna	25.656	18.572	5,53%	3.839	16,23%	2.212	10.666	20,74%	BBB	35	Commercializzazione utensili per la lavorazione industriale dei metalli
<b>Compagnia-turistico alberghiera (Gruppo C-hotels)</b>	Toscana	25.595	12.291	13,00%	3.791	12,12%	991	4.798	20,65%	BBB	141	Gestione hotel 4 stelle
<b>Filtrec</b>	Lombardia	25.536	16.027	8,07%	2.588	9,80%	1.612	14.911	10,81%	BBB	152	Produzione filtri per uso industriale
<b>Gamma</b>	E. Romagna	25.465	9.407	18,05%	5.546	18,73%	2.344	11.008	21,29%	AA	43	Produzione resistenze elettriche e materiali isolanti
<b>Italprogetti</b>	Toscana	25.452	13.106	11,70%	6.811	21,19%	4.544	11.734	38,72%	A	138	Produzione impianti per concerie, di depurazione e filtrazione olearia
<b>Conti Valerio</b>	Toscana	25.434	4.428	33,82%	7.160	28,10%	4.882	12.947	37,71%	AAA	36	Produzione di macinacaffè per espresso a marchio Eureka
<b>Soges</b>	Liguria	25.427	19.363	4,65%	2.930	11,39%	1.846	11.243	16,42%	A	16	Distribuzione prodotti e attrezzatura per saldatura
<b>Kronos 2 Ceramiche</b>	E. Romagna	25.386	13.224	11,48%	4.027	17,00%	2.588	12.380	20,90%	A	30	Distribuzione pavimenti e rivestimenti per esterni, piscine e giardini
<b>Sellmat</b>	Piemonte	25.314	14.776	9,39%	5.766	24,86%	2.164	10.838	19,96%	AA	162	Servizi di distribuzione automatica di bevande e snack
<b>Insit Industria</b>	Piemonte	25.311	16.777	7,09%	5.936	23,51%	3.395	15.192				



Ragione sociale	Regione	Fatturato 2018	Fatturato 2012	Cagr 2012-2018	Ebitda 2018	Ebitda % medio 3 anni	Risultato esercizio 2018	Patrim. netto 2018	Roe 2018	Rating 2018	Addetti 2018	Descrizione attività
Friulanagas	Friuli V. G.	25.056	19.255	4,49%	1.933	9,98%	291	17.367	1,68%	A	37	Distribuzione GPL per riscaldamento domestico e per autotrazione
A.S.S.O. (Balducci)	Marche	25.015	16.566	7,11%	2.814	12,27%	1.978	11.092	17,83%	A	19	Produzione calzature per bambini
Valtenna	Marche	24.952	17.825	5,77%	4.759	17,06%	3.081	21.455	14,36%	AA	105	Produzione scatole, imballaggi e prodotti cartotecnici
Sel	Toscana	24.889	19.157	4,46%	3.159	11,84%	2.109	12.790	16,49%	A	99	Produzione cabine elettriche di trasformazione e comando
Giorik	Veneto	24.835	13.658	10,48%	5.240	20,16%	3.948	11.347	34,79%	AAA	87	Produzione forni, piani cottura e attrezzature per la ristorazione
Univet	Lombardia	24.796	12.040	12,80%	3.103	11,91%	1.645	11.486	14,32%	BBB	52	Produzione dispositivi ottici di protezione e sistemi ingrandenti
Tecno Gi Plast	Piemonte	24.786	14.542	9,29%	6.035	25,92%	4.286	19.956	21,48%	AAA	32	Produzione accessori e puntali per calzature
Stilcurvi	Veneto	24.782	17.798	5,67%	4.267	18,30%	1.728	27.399	6,31%	AA	167	Produzione di semilavorati per il settore dell'arredamento
Btt	Lombardia	24.758	15.835	7,73%	5.746	17,92%	3.164	11.071	28,58%	A	51	Trattamenti termici su metalli
Frigomeccanica	Abruzzo	24.747	18.140	5,31%	3.831	12,43%	2.548	8.521	29,90%	AA	145	Produzione arredamenti e banchi frigo per bar, pasticcerie, gelaterie
Fossati Serramenti	E. Romagna	24.670	10.563	15,18%	4.407	14,19%	2.467	7.186	34,32%	A	119	Produzione infissi, serramenti in PVC e alluminio
A.M.Instruments	Lombardia	24.660	11.061	14,30%	3.325	14,24%	1.871	9.074	20,62%	BBB	79	Produzione strumentazione per laboratori
Girolamo Luxardo	Veneto	24.649	18.371	5,02%	6.879	23,69%	4.224	26.181	16,13%	AA	46	Produzione e distribuzione liquori
Sio	Lombardia	24.634	18.548	4,84%	5.298	25,60%	1.036	24.022	4,31%	BBB	137	Produzione sistemi di intercettazione e di localizzazione
Eurocoil (Gruppo Galletti)	Veneto	24.628	18.243	5,13%	4.620	18,00%	2.860	12.504	22,87%	AA	117	Produzione batterie e condensatori per il condizionamento
Phse	Campania	24.518	4.370	33,30%	4.366	15,73%	2.608	6.300	41,39%	AA	237	Trasporti speciali e prioritari
A.E.C.	Piemonte	24.516	6.114	26,04%	5.356	26,02%	2.974	10.690	27,82%	AAA	44	Produzione componenti elettrici per il settore automotive
Cucina Nostrana	Veneto	24.481	15.790	7,58%	3.048	13,42%	1.669	10.632	15,70%	A	96	Produzione specialità alimentari per la GDO
Benacchio	Veneto	24.364	10.675	14,74%	4.218	16,82%	1.929	11.053	17,46%	BBB	89	Costruzione stampi e lavorazione di componenti metallici stampati
Makro Labelling	Lombardia	24.358	8.655	18,82%	3.281	11,64%	2.021	4.893	41,30%	A	90	Produzione macchine etichettatrici
Viemme Porte	Lombardia	24.274	15.443	7,83%	3.793	15,73%	2.447	12.510	19,56%	AA	20	Produzione e vendita porte da interni e blindate
Cec S.R.L.	E. Romagna	24.270	13.769	9,91%	4.743	18,62%	3.212	5.303	60,57%	BBB	93	Produzione componentistica per trattori
Antica Valserchio	Toscana	24.246	16.219	6,93%	4.595	19,02%	3.056	7.054	43,33%	BBB	81	Produzione tessuti per abbigliamento e arredamento
Surmont	Veneto	24.244	15.577	7,65%	3.638	14,24%	2.199	16.061	13,69%	AA	46	Produzione piatti pronti, funghi e vegetali surgelati
Centro Trasformazione Latte	Sardegna	24.187	14.407	9,02%	3.917	16,18%	2.523	15.982	15,79%	A	58	Produzione formaggi ovini e caprini
Wonder	Lombardia	24.169	17.474	5,55%	4.354	18,11%	2.362	16.833	14,03%	AA	125	Produzione valvole per pneumatici, manometri e valvole industriali
Arcoprofil	Veneto	24.138	16.492	6,55%	3.773	15,32%	2.350	9.144	25,70%	AA	142	Produzione semiassi e alberi di trasmissione
Loxal	Lombardia	24.108	18.713	4,31%	10.561	43,05%	7.399	99.472	7,44%	A	49	Produzione adesivi e sigillanti per uso industriale
Fervi	E. Romagna	24.101	11.320	13,42%	4.511	19,77%	1.785	19.632	9,09%	A	54	Fornitura attrezzature professionali per officine e cantieri. Quotata
Italian Gasket	Lombardia	23.998	17.874	5,03%	2.528	9,90%	1.474	8.159	18,06%	A	138	Produzione componentistica in gomma per l'industria
Cosmelux	Lombardia	23.972	9.141	17,43%	9.075	36,37%	5.494	20.423	26,90%	AAA	59	Trattamenti di finitura packaging per cosmetica e profumeria
Bardiani Valvole	E. Romagna	23.929	17.026	5,84%	4.872	24,15%	3.079	17.628	17,46%	AA	100	Produzione valvole per impianti e macchinari industriali
Olivini Giuseppe	Lombardia	23.929	16.006	6,93%	2.393	10,86%	1.383	10.026	13,79%	A	34	Produzione profili strutturali in acciaio inox
Ellegi	Lombardia	23.889	15.184	7,85%	7.026	27,42%	4.105	21.873	18,77%	A	60	Produzione parti di ricambio per macchine movimento terra
Sotras	Piemonte	23.863	18.436	4,39%	2.373	10,29%	1.466	14.128	10,38%	AA	173	Produzione filtri per compressori, pompe e macchine movimento terra
Icat	Umbria	23.843	18.124	4,68%	4.163	16,11%	2.540	18.399	13,81%	AA	26	Produzione adesivi e prodotti per l'incollaggio
S.A.R.A. Ing. Sandro Benussi	Lombardia	23.841	15.149	7,85%	4.358	19,93%	2.320	26.237	8,84%	BBB	60	Produzione stampi e stampaggio per l'industria
O M P Racing	Liguria	23.743	15.915	6,89%	3.987	16,60%	2.209	5.502	40,16%	BBB	88	Distribuzione abbigliamento e accessori per competizioni automobilistiche
Metalco	Veneto	23.742	16.859	5,87%	4.229	16,13%	2.604	6.825	38,15%	AA	88	Produzione componenti per arredo urbano
Monti Antonio	Veneto	23.740	13.868	9,37%	3.686	16,20%	2.482	9.496	26,14%	AA	87	Produzione macchinari per l'industria
Devodier Prosciutti	E. Romagna	23.737	15.593	7,26%	2.962	13,08%	1.776	17.754	10,00%	BBB	32	Produzione prosciutto crudo
Tecnologie Meccaniche	Lazio	23.725	8.149	19,50%	2.913	13,19%	2.023	9.227	21,93%	BBB	38	Produzione dispositivi di sicurezza e segnalamento in ambito ferroviario.
Alice	E. Romagna	23.660	17.893	4,77%	4.757	22,56%	3.206	16.843	19,03%	AA	42	Produzione accessori per pelletteria
Meta	Lombardia	23.638	9.566	16,27%	10.239	42,92%	6.972	39.308	17,74%	A	106	Gestione strutture ricettive
Mt Milan Tractor	Lombardia	23.617	14.291	8,73%	6.792	23,23%	3.491	12.341	28,28%	AA	54	Noleggio e vendita gruppi elettronici
Baroncelli Giulia	Toscana	23.612	15.050	7,80%	5.262	22,43%	3.656	20.831	17,55%	A	13	Distribuzione tessuti per abbigliamento
Sipol	Lombardia	23.612	14.114	8,95%	4.850	23,71%	2.925	19.369	15,10%	AA	37	Produzione polimeri per adesivi termoplastici
Effe 2 Studio e Confezioni	Piemonte	23.607	6.880	22,81%	5.639	18,09%	4.009	6.957	57,62%	AAA	33	Produzione abbigliamento a maglia per conto terzi
Farmavita	Lombardia	23.581	13.171	10,19%	12.518	54,37%	8.545	30.132	28,36%	AAA	22	Produzione cosmetici per la cura dei capelli
Prodeco Pharma	Veneto	23.519	9.380	16,56%	3.581	16,75%	2.351	10.313	22,80%	AA	122	Produzione fitoterapici, integratori, alimenti dietetici
Bioindustria L.I.M.	Piemonte	23.485	15.022	7,73%	6.808	26,96%	4.139	13.333	31,04%	AA	125	Produzione medicinali e prodotti farmaceutici
Strumentimusicali.net	Puglia	23.422	10.343	14,59%	2.064	10,30%	1.961	5.821	33,70%	AA	53	Distribuzione online strumenti e devices musicali
Calzaturificio Alida	Veneto	23.421	12.499	11,03%	2.445	9,85%	1.148	6.553	17,52%	AA	82	Produzione calzature per uomo e donna
Teseo	Marche	23.394	15.185	7,47%	5.321	19,30%	4.376	28.216	15,51%	A	171	Produzione macchinari e impianti per il settore calzaturiero
Gallo	Lombardia	23.379	17.789	4,66%	2.920	11,96%	1.360	25.324	5,37%	AA	213	Produzione e distribuzione calze e abbigliamento
Bracca Acque Minerali	Lombardia	23.261	17.954	4,41%	3.237	15,80%	2.198	14.982	14,67%	AA	25	Produzione e distribuzione acque minerali
Meccanica Breganzese	Veneto	23.199	15.319	7,16%	4.908	19,70%	3.392	12.548	27,03%	AAA	73	Produzione di benne frantumatrici
RB	Lombardia	23.140	10.577	13,94%	4.631	19,01%	1.866	8.878	21,02%	BBB	66	Produzione componenti per la caccia e il mercato militare
I.G.L.O.M. Italia	Toscana	23.135	13.284	9,69%	3.903	15,81%	1.198	15.380	7,79%	BBB	108	Produzione e stoccaggio oli lubrificanti
Frigomec	Veneto	23.132	11.807	11,86%	2.218	11,00%	1.040	12.152	8,55%	AA	177	Produzione componenti per impianti di refrigerazione e condizionamento
Campeggio Bella Italia	Veneto	23.131	16.684	5,60%	11.930	51,16%	7.741	45.030	17,19%	AA	62	Gestione strutture turistico ricettive all'aria aperta
Roban's Produzione	Toscana	23.101	16.810	5,44%	5.281	18,60%	3.624	6.191	58,54%	AAA	72	Produzione abbigliamento in pelle
Vetromeccanica	E. Romagna	23.099	11.682	12,03%	3.054	10,53%	1.844	4.857	37,97%	BBB	80	Produzione nastri di trasporto e sistemi di movimentazione
Le Contesse	Veneto	23.067	13.446	9,41%	4.115	18,45%	2.469	16.603	14,87%	AA	20	Produzione e commercializzazione vini
Le.Ma	E. Romagna	23.043	16.834	5,37%	3.210	13,49%	2.601	8.572	30,35%	AA	48	Distribuzione ricambi in aftermarket per veicoli industriali
Moviri	Lombardia	23.042	8.070	19,11%	2.783	14,66%	1.749	11.614	15,06%	BBB	113	Produzione software di ottimizzazione e monitoraggio sistemi IT
Turatti	Veneto	23.040	13.049	9,94%	5.236	14,80%	2.253	6.404	35,19%	BBB	86	Produzione macchinari per l'industria alimentare
Auriga	Puglia	23.032	11.075	12,98%	4.622	19,32%	2.184	14.715	14,84%	BBB	189	Produzione software per il settore Banking
Tecnosystemi	Veneto	23.020	16.395	5,82%	5.235	21,28%	2.423	7.912	30,63%	A	84	Produzione accessori per il condizionamento, ventilazione e riscaldamento
Giordano Poultry Plast	Piemonte	22.979	17.254	4,89%	3.395	11,97%	1.906	6.026	31,63%	AA	60	Produzione componentistica in plastica per il settore avicolo
Furrer	Toscana	22.956	15.772	6,46%	4.463	21,57%	2.542	21.550	11,80%	AAA	61	Estrazione e lavorazione di materiali lapidei
Colmec	Lombardia	22.891	17.476	4,60%	7.607	33,36%	5.450	46.088	11,83%	AA	87	Produzione macchinari per l'estrusione della gomma
Bakery	E. Romagna	22.876	14.347	8,09%	3.505	15,13%	1.521	3.830	39,72%	A	109	Produzione prodotti da forno surgelati (pane, pizze, focacce)
Master Casa	Lombardia	22.862	15.749	6,41%	1.440	14,72%	908	15.661	5,80%	BBB	43	Commercializzazione articoli per la casa
M.B.	Lombardia	22.842	16.302	5,78%	4.855	18,34%	3.283	21.185	15,50%	A	31	Produzione estintori e materiale tecnico per spegnimento
Marina di Venezia	Veneto	22.775	17.027	4,97%	9.494	42,10%	4.375	38.176	11,46%	AA	56	Gestione camping 5 stelle Marina di Venezia
Locatelli	Lombardia	22.769	15.268	6,89%	3.895	14,24%	1.087	12.181	8,92%	A	57	Produzione caschi per motociclismo
Hostage	Toscana	22.758	13.168	9,55%	3.058	10,71%	1.983	5.139	38,59%	A	70	Produzione abbigliamento per i brand del luxury
Nivea - Lavanderia Industriale	Sardegna	22.758	13.897	8,57%	5.532	25,17%	1.328	8.545	15,54%	BBB	188	Servizi di lavanderia industriale
Garlando	Piemonte	22.692	13.413	9,16%	2.688	13,58%	1.431	8.108	17,65%	BBB	80	Produzione articoli per l'intrattenimento, il gioco e lo sport
Eredi Baitelli	Lombardia	22.603	15.614	6,36%	2.567	10,84%	1.308	7.964	16,43%	A	32	Produzione componentistica metallica per l'industria
Plastic Puglia	Puglia	22.587	7.631	19,82%	5.699	18,09%	3.547	8.382	42,31%	AA	48	Produzione componenti per sistemi di irrigazione
Mori 2 A	Lombardia	22.577										



# L'Economia

33

## I CAMPIONI DA 20 A 120 MILIONI

L'Economia

Ragione sociale	Regione	Fatturato 2018	Fatturato 2012	Cagr 2012-2018	Ebitda 2018	Ebitda % medio 3 anni	Risultato esercizio 2018	Patrim. netto 2018	Roe 2018	Rating 2018	Addetti 2018	Descrizione attività
<b>La Pizza+1</b>	E. Romagna	22.488	11.395	12,00%	3.008	12,75%	1.603	6.916	23,18%	A	45	Produzione pizze in private label per la GDO
<b>Naturello</b>	Veneto	22.460	10.763	13,04%	4.369	18,15%	2.493	10.883	22,91%	AA	40	Produzione sughi e piatti pronti
<b>Italtergi</b>	Lombardia	22.451	12.671	10,00%	4.339	20,38%	2.792	7.653	36,49%	AAA	69	Produzione sistemi tergicristallo per piccole e medie serie
<b>Chemifarma</b>	E. Romagna	22.409	16.044	5,73%	2.434	10,74%	1.519	6.921	21,94%	AA	48	Produzione farmaci veterinari e nutrizione animale
<b>M.T.</b>	E. Romagna	22.390	10.974	12,62%	9.410	38,37%	5.821	16.420	35,45%	AA	103	Produzione portautensili statici e motorizzati
<b>Bergen</b>	Veneto	22.369	14.580	7,39%	2.190	12,29%	972	5.759	16,88%	A	35	Produzione preparati per il settore cosmetico
<b>W.M.T.</b>	Lombardia	22.312	5.936	24,69%	3.001	14,87%	1.682	4.932	34,10%	A	40	Stampaggio materie plastiche
<b>Doteco</b>	E. Romagna	22.285	13.348	8,92%	4.367	16,79%	2.761	7.583	36,41%	AAA	72	Produzione macchinari per la dosatura e il confezionamento
<b>Graf</b>	E. Romagna	22.270	9.453	15,35%	3.587	12,19%	2.833	6.236	45,44%	A	134	Produzione di linee e dispositivi di automazione industriale
<b>Lapalma</b>	Veneto	22.190	15.996	5,61%	4.613	24,40%	2.978	15.900	18,73%	AA	55	Produzione mobili (sedute e tavoli)
<b>Condorpelli</b>	Lombardia	22.189	14.237	7,68%	3.523	18,66%	2.451	17.023	14,40%	AAA	29	Produzione articoli in pelle e pelliccia
<b>Porada Arredi</b>	Lombardia	22.185	14.126	7,81%	3.623	14,97%	2.078	12.432	16,72%	AA	52	Produzione arredamento per la zona giorno
<b>Morocolor Italia</b>	Veneto	22.174	11.032	12,34%	2.849	12,26%	1.484	8.454	17,55%	BBB	83	Produzione colori per scuola e hobbistica, colle e paste per modellare
<b>Silikomart</b>	Veneto	22.154	15.444	6,20%	5.279	23,12%	2.901	16.758	17,31%	AA	79	Produzione stampi in silicone e utensili pasticceria e gelateria
<b>Da Vittorio</b>	Lombardia	22.133	6.808	21,71%	5.396	18,90%	3.006	7.848	38,31%	A	140	Gestione ristoranti e alberghi
<b>C.I.M.A.</b>	Veneto	22.079	14.492	7,27%	2.495	13,59%	781	21.178	3,69%	BBB	96	Produzione pannelli per il settore mobile-arredo
<b>A.M.S.</b>	Veneto	22.074	14.999	6,65%	2.950	11,03%	2.064	7.460	27,67%	AA	59	Produzione componentistica e raccordi in metallo
<b>Citres</b>	Veneto	22.073	10.920	12,44%	3.128	13,47%	1.982	10.235	19,37%	A	49	Produzione specialità alimentari sottolio e sottaceto
<b>Marittima Emiliana</b>	Sicilia	22.071	7.172	20,60%	9.270	42,26%	5.852	64.178	9,12%	AA	124	Servizi di trasporto marittimo di derivati del petrolio e prodotti chimici
<b>Gestioni Benacensi</b>	Veneto	22.028	14.845	6,80%	12.247	54,06%	7.188	47.326	15,19%	AA	73	Gestione strutture ricettive all'aria aperta
<b>Stilfer</b>	E. Romagna	21.986	6.725	21,83%	3.658	16,89%	2.346	5.600	41,90%	A	52	Lavorazioni per carpenteria medio-pesante
<b>New House</b>	E. Romagna	21.898	11.708	11,00%	3.756	19,73%	2.963	16.266	18,22%	AAA	39	Produzione case prefabbricate e box
<b>Elettrica 77 Automation</b>	E. Romagna	21.797	8.396	17,23%	6.470	30,04%	4.671	16.078	29,05%	AA	58	Produzione automazioni elettriche industriali
<b>Gortani</b>	Friuli V. G.	21.777	7.812	18,63%	3.723	15,61%	2.103	9.460	22,23%	BBB	123	Produzione serbatoi, vinificatori, autoclavi per il settore vinicolo
<b>O.Me.r. Officine Meccaniche Russello</b>	Lombardia	21.739	14.063	7,53%	3.248	26,26%	1.578	21.867	7,22%	A	181	Produzione arredi e componentistica per mezzi di trasporto ferroviario
<b>Arcansas</b>	Marche	21.734	7.824	18,56%	5.835	27,90%	3.694	16.876	21,89%	AA	85	Produzione profili metallici
<b>Eurotrading</b>	Veneto	21.708	13.354	8,44%	3.363	14,94%	2.314	5.386	42,96%	AA	19	Distribuzione materie prime chimiche utilizzate nel personal care.
<b>Galloplastik</b>	Veneto	21.651	16.636	4,49%	2.025	9,85%	1.190	7.882	15,10%	A	78	Produzione imballaggi per prodotti alimentari
<b>Hnh Hospitality</b>	Veneto	21.632	3.038	38,70%	1.790	9,78%	216	10.529	2,05%	BBB	157	Gestione hotel in proprio e per conto terzi ( Hilton, Best Western)
<b>Cartularia</b>	Lazio	21.602	12.591	9,41%	3.050	14,21%	1.595	8.486	18,79%	A	41	Produzione cartoncini e packaging per conto terzi
<b>Nimax</b>	E. Romagna	21.517	15.277	5,87%	2.492	11,19%	1.424	7.960	17,89%	A	95	Produzione sistemi di codifica e marcatura, ispezione e controllo
<b>Record</b>	Lombardia	21.500	16.427	4,59%	3.788	17,74%	2.362	13.310	17,75%	AA	120	Produzione componentistica meccanica di precisione
<b>Linergy</b>	Marche	21.465	12.140	9,96%	3.641	15,64%	2.351	8.356	28,14%	AA	62	Produzione sistemi di illuminazione di emergenza
<b>Celi Calcestruzzi</b>	Abruzzo	21.388	15.174	5,89%	2.669	13,58%	1.258	7.260	17,32%	BBB	99	Fabbricazione di prodotti in calcestruzzo per l'edilizia
<b>Gread Elettronica</b>	Trentino A. A.	21.385	14.389	6,83%	2.308	10,72%	1.282	6.875	18,64%	BBB	93	Produzione componentistica elettronica
<b>I.P.S.A.</b>	Marche	21.373	14.354	6,86%	2.755	11,69%	1.555	9.198	16,91%	A	50	Produzione semilavorati per gelateria e pasticceria
<b>Baltour</b>	Abruzzo	21.299	9.147	15,13%	7.042	13,21%	4.223	5.459	77,37%	BBB	221	Servizi di trasporto autobus
<b>Robotec (Gruppo Sapa)</b>	Abruzzo	21.269	11.141	11,38%	3.070	10,49%	1.728	6.049	28,56%	AA	84	Produzione componenti per il settore automotive.
<b>Polistamp Infissi</b>	Toscana	21.226	8.156	17,28%	2.332	10,15%	1.349	3.665	36,80%	BBB	142	Produzione infissi, pannelli e porte termiche
<b>San Vincenzo di Fernando Rota</b>	Lombardia	21.216	13.097	8,37%	3.677	15,50%	2.005	8.061	24,87%	BBB	50	Produzione salumi e specialità alimentari
<b>Bonanomi Saulle</b>	Lombardia	21.207	12.372	9,40%	3.311	14,27%	1.900	6.015	31,60%	A	44	Produzione componentistica in metallo per l'industria
<b>Ecogas</b>	Friuli V. G.	21.148	16.013	4,74%	4.605	21,06%	2.988	12.126	24,65%	AA	26	Distribuzione GPL
<b>C.C.T. Inox</b>	Lombardia	21.140	11.971	9,94%	2.626	12,57%	1.448	6.180	23,44%	BBB	51	Produzione tubi in acciaio
<b>Plax</b>	Lombardia	21.111	16.010	4,72%	2.815	13,77%	1.480	10.275	14,41%	AA	110	Lavorazione materie plastiche e produzione stampi
<b>Lugheze Utensileria e Macchine</b>	E. Romagna	21.110	10.523	12,30%	2.854	11,70%	1.639	9.689	16,91%	AA	30	Distribuzione attrezzature per officina e utensili da taglio
<b>Innova</b>	Trentino A. A.	21.101	2.228	45,46%	3.391	14,88%	2.109	4.773	44,19%	BBB	62	Produzione termoconvettori e pompe di calore
<b>Nuova Pasquini &amp; Bini</b>	Toscana	21.028	15.058	5,72%	3.368	15,34%	1.304	11.748	11,10%	BBB	40	Produzione vasi in plastica per giardinaggio e arredo urbano
<b>Le Sirenuse</b>	Campania	20.985	11.626	10,34%	7.923	37,32%	4.403	19.191	22,94%	AAA	102	Gestione strutture ricettive (alberghi)
<b>Bidue</b>	Veneto	20.935	16.250	4,31%	4.972	22,76%	3.430	7.132	48,10%	AA	36	Produzione tubi in acciaio
<b>Forno D'oro</b>	Veneto	20.919	6.700	20,90%	2.314	11,12%	1.152	5.126	22,47%	BBB	74	Produzione alimenti per il settore horeca e GDO
<b>Finissaggio e Tintoria Ferraris</b>	Piemonte	20.884	13.453	7,61%	2.812	13,75%	666	11.642	5,72%	A	134	Servizi di tintura e stampa di filati e tessuti
<b>Seat Industries</b>	E. Romagna	20.807	15.600	4,92%	2.331	10,78%	1.450	7.572	19,15%	BBB	69	Produzione sedili per autobus
<b>To.Da. Caffè</b>	Sicilia	20.745	3.604	33,87%	5.424	24,43%	2.923	7.941	36,81%	A	39	Produzione e distribuzione caffè per il settore del vending
<b>Prati</b>	E. Romagna	20.729	8.511	15,99%	2.718	11,21%	1.799	11.869	15,16%	A	56	Produzione macchinari per la stampa e la legatoria
<b>Demeneo</b>	Veneto	20.690	12.159	9,26%	4.388	20,17%	2.924	8.956	32,65%	AA	97	Vendita lenti e occhiali al dettaglio
<b>Flex Packaging Al</b>	Campania	20.518	11.830	9,61%	4.118	21,35%	1.680	10.355	16,23%	BBB	74	Produzione imballaggi flessibili per settore alimentare e cosmetico
<b>Transfer Oil</b>	E. Romagna	20.501	12.292	8,90%	5.300	29,29%	3.138	17.084	18,37%	AA	88	Produzione tubi flessibili termoplastici ad uso industriale
<b>Translated</b>	Lazio	20.447	4.756	27,52%	4.310	22,04%	2.561	7.318	35,00%	AA	56	Servizi di traduzione e interpretariato
<b>Valpizza</b>	E. Romagna	20.437	6.557	20,86%	2.474	9,73%	1.468	4.095	35,86%	A	87	Produzione pizze surgelate in private label
<b>Inn Flex</b>	Friuli V. G.	20.436	13.570	7,06%	2.898	13,70%	1.164	7.795	14,94%	BBB	90	Produzione imballaggi flessibili in busta
<b>Vela Technologies</b>	Veneto	20.416	9.974	12,68%	2.448	10,79%	1.324	10.365	12,77%	A	29	Produzione tessuti tecnici e termoadesivi
<b>Irbm</b>	Lazio	20.405	9.867	12,87%	3.642	11,00%	2.811	11.363	24,74%	A	158	Ricerca e sviluppo prodotti nell'area chimica e biomedicale
<b>Plastod</b>	E. Romagna	20.394	15.418	4,77%	2.819	12,58%	1.604	9.029	17,76%	AA	124	Produzione dispositivi medici adesivi
<b>Galleria d'arte Contini</b>	Veneto	20.388	11.281	10,37%	3.543	16,49%	2.469	13.599	18,15%	A	17	Vendita opere d'arte
<b>Efm</b>	Lazio	20.350	12.328	8,71%	2.012	10,13%	4.828	9.509	50,77%	BBB	171	Consulenza, gestione e outsourcing per la gestione immobiliare
<b>F.A.I.P.</b>	Lombardia	20.305	11.029	10,71%	3.630	16,41%	1.966	10.515	18,70%	A	47	Distribuzione macchine per la pulizia industriale
<b>Montecristo (Rrd)</b>	Toscana	20.258	4.401	28,98%	3.713	15,84%	2.451	5.976	41,02%	BBB	23	Produzione abbigliamento a marchio RRD
<b>Belotti</b>	Lombardia	20.232	10.625	11,33%	2.859	14,64%	1.867	7.056	26,46%	a	79	Produzione macchinari utensili per il settore industriale
<b>P.R. ( Parosh)</b>	Lombardia	20.171	14.093	6,16%	1.775	12,04%	1.228	11.844	10,37%	AA	40	Retail abbigliamento
<b>Carnovali</b>	Lombardia	20.169	4.785	27,10%	3.137	14,49%	2.000	6.868	29,11%	A	48	Produzione container e compattatori ecologici
<b>So.la.is. - Società Lavorazione Isolanti</b>	Veneto	20.161	8.979	14,43%	3.461	18,20%	2.092	8.732	23,96%	AA	31	Produzione isolamenti termo-acustici per il settore automotive
<b>Arrigoni</b>	Lombardia	20.151	12.417	8,41%	2.079	10,29%	1.533	8.828	17,36%	BBB	18	Produzione reti e tessuto per uso industriale
<b>Balance Systems</b>	Lombardia	20.145	14.284	5,90%	2.903	13,61%	1.956	10.626	18,41%	A	127	Produzione macchine equilibratrici e sistemi di controllo
<b>Sanremo Coffee Machines</b>	Veneto	20.134	8.787	14,82%	2.463	10,36%	1.421	4.942	28,75%	BBB	64	Produzione macchine professionali da caffè
<b>Cotril</b>	Lombardia	20.101	11.583	9,62%	2.485	10,03%	1.279	4.809	26,61%	BBB	57	Produzione cosmetici e prodotti per l'hair care
<b>Setrans</b>	Lombardia	20.065	14.157	5,99%	2.709	13,86%	1.535	10.400	14,76%	A	33	Servizi di trasporto e logistica intermodale
<b>Vay</b>	Piemonte	20.032	15.016	4,92%	2.950	13,76%	2.000	5.698	35,11%	A	44	Produzione tessuti per tendaggi e arredamento

Gli 800 Champions sono stati selezionati a partire dai database di Aida-Bureau Van Dijk e del Registro Imprese di Infocamere, relativi alle aziende con fatturato 2018 compreso tra i 20 e 120 milioni e con riferimento agli ultimi sei bilanci depositati (2012-2018). Criteri di selezione, oltre al fatturato, sono: crescita media aggregata (Cagr) 2012-2018 pari ad almeno il 4,25%; media annua dei profitti industriali lordi (Ebitda) negli ultimi tre esercizi pari ad almeno il 9,72% del fatturato; rating «ottimo», compreso cioè fra tripla B e tripla A, sulla base dell'attribuzione dell'agenzia di rating Modefinance; rapporto PFN/ebitda medio inferiore a 2,8. Sono state escluse le società controllate da soggetti esteri, da fondi di private equity, da gruppi nazionali con fatturato superiore ai 120 milioni di euro e le società cooperative. Dati in milioni di euro o in percentuale



# 200

## TAGLIE MEDIE E QUI LA CULLA DEI NUOVI BIG

**M**archi noti anche a chi non è interessato alle questioni dell'industria e dell'economia: Mutti e Fonti di Vinadio, Balocco ed Elah-Dufour, Stone Island e Alberta Ferretti. Oppure ancora l'amaro Montenegro, i giochi Clementoni, le suole Vibram. Accanto a loro, nomi sconosciuti a chiunque non lavori nello stesso settore (e a volte anche all'interno). Sono i più. La stragrande maggioranza dei 200 Champions 2020, selezionati da L'Economia e ItalyPost dopo l'analisi dei bilanci 2012-2018 delle società italiane con ricavi tra i 120 e 500 milioni.

### Piccoli già grandi

Tanto piccole, quindi, queste aziende non sono. E alcune hanno già dimensioni tali da far pensare che, se manterranno il trend, potrebbero ri-

Nomi come Mutti, il Montenegro, Vibram, ma i più sono sconosciuti  
 Con ricavi tra 120 e 500 milioni sono i candidati alla ricostruzione

di Raffaella Polato

petere le performance che negli ultimi dieci, venti, trent'anni hanno consentito a imprenditori all'epoca altrettanto sconosciuti di affermarsi, in tempi relativamente brevi, tra i big del made in Italy industriale.

I Champions di oggi sono, come tutti, alle prese con l'emergenza epocale del Covid-19: «Uno choc di natura temporanea, ma di impatto significativo», per dirla con Christine Lagarde, prima della gaffe sullo spread che fatto ulteriormente crollare i mercati e

che la presidente Bce si è dovuta rimangiare in fretta. Non sappiamo come andrà, quanto durerà. Non sappiamo se, alla fine, quello che sta accadendo sarà davvero paragonabile a un altro trauma che ha paralizzato il mondo e scaricato effetti devastanti sull'industria, sulla finanza, sulle famiglie, su tutto. Però, comunque: «New York, Torri Gemelle» è il parallelo che si sente più spesso, in questi giorni, tra le aziende alle prese con la resistenza-reazione alle conseguenze

economiche del Covid-19. Ok. Gente come Alberto Bombassei, Alberto Vacchi, Nerio Alessandri era «piccola», allora. Eppure dall'11 settembre 2001 le Brembo, le Ima, le Technogym sono uscite recuperando una capacità di sviluppo che le ha portate presto nel ristretto elenco dei big nazionali.

### Pronti a ricostruire

Qualcuno, tra i 200 Champions 2020, superata l'emergenza sarà in grado di

ripetere le performance? È probabile: l'analisi L'Economia-ItalyPost, riassunta nelle tabelle che seguono, racconta di imprese cresciute ogni anno ad abbondante doppia cifra (punte anche del 30-40%), con tassi di redditività che ne fanno l'oggetto del desiderio di fondi e concorrenti (anche dall'estero). Tutte insieme sono passate dai 25 miliardi di fatturato del 2012 ai 42,5 del 2018, con un margine operativo di 6,4 miliardi e utili netti per 3,5. Come le più piccole aziende della Top 800 producono, esportano (spesso oltre la metà del loro giro d'affari), assicurano posti di lavoro (139 mila). E hanno una solidità finanziaria ampiamente sufficiente a «tener botta», mentre programmano la ripresa. Sarà il caso di guardare anche tra loro, quando arriverà il momento di ricostruire.

© RIPRODUZIONE RISERVATA

Ragione sociale	Regione	Fatturato 2018	Fatturato 2012	Cagr 2012-2018	Ebitda 2018	Ebitda % medio 3 anni	Risultato esercizio 2018	Patrim. netto 2018	Roe 2018	Rating 2018	Addetti 2018	Descrizione attività
<b>Cosmo (Globo)</b>	Abruzzo	485.557	284.222	9,34%	107.140	22,60%	67.657	569.790	11,87%	AA	582	Retail plurimarca di abbigliamento e calzature (marchio Globo)
<b>Gnutti Carlo</b>	Lombardia	458.665	236.263	11,69%	71.530	16,38%	41.737	226.906	18,39%	BBB	n.d.	Produzione di componenti e sistemi per il valve train e gruppi iniezione
<b>Giuseppe Citterio</b>	Lombardia	454.848	355.527	4,19%	47.793	10,75%	24.469	279.480	8,76%	BBB	n.d.	Produzione di salumi e insaccati
<b>Holding Umberto Gnutti</b>	Lombardia	449.190	309.601	6,40%	71.455	15,36%	41.710	292.251	14,27%	A	806	Produzione semilavorati in leghe non ferrose
<b>Lucchini Rs</b>	Lombardia	444.427	262.006	9,21%	56.733	15,01%	29.463	422.636	6,97%	BBB	2.095	Produzione materiale rotabile per treni, tram e metro
<b>Spazio Group</b>	Piemonte	442.170	231.375	11,40%	39.145	7,97%	24.018	108.084	22,22%	AA	n.d.	Concessionaria d'auto plurimarca
<b>Elfin (Gruppo Comoli Ferrari)</b>	Piemonte	427.518	293.232	6,49%	33.055	7,35%	13.276	136.363	9,74%	A	949	Distribuzione materiale elettrico
<b>Zf (Gruppo Zapi)</b>	E. Romagna	427.287	128.340	22,20%	118.302	27,83%	68.321	443.338	15,41%	AA	1.201	Produzione batterie industriali e caricabatterie per veicoli elettrici
<b>Sodalis Srl</b>	Lombardia	422.265	309.103	5,34%	93.450	18,42%	47.888	470.523	10,18%	A	518	Distribuzione di prodotti per il personal & home care e prodotti di cosmetica
<b>Faac</b>	E. Romagna	421.078	283.524	6,81%	79.991	17,64%	63.198	445.054	14,20%	AA	359	Produzione automazioni per cancelli e barriere, ingressi e porte automatiche
<b>G.G.G. (Gruppo Ufi Filters)</b>	Lombardia	419.079	330.853	4,02%	47.572	12,41%	18.108	308.192	5,88%	BB	4.117	Produzione filtri per il settore automotive
<b>Fin Twin (Gruppo Florim)</b>	E. Romagna	408.154	317.096	4,30%	103.853	27,46%	35.064	447.588	7,83%	BBB	1.400	Produzione pavimenti e rivestimenti in gres porcellanato
<b>Compagnia Generale Immobiliare (Bluenergy)</b>	Lombardia	396.640	48.467	41,96%	31.290	9,61%	13.553	61.645	21,99%	BB	278	Distribuzione di gas metano ed energia elettrica
<b>Manuli Rubber Industries</b>	Lombardia	396.010	314.737	3,90%	48.652	12,01%	18.716	181.672	10,30%	BBB	4.028	Produzione di tubi in gomma per l'industria
<b>Sanlorenzo</b>	Liguria	392.629	145.756	17,96%	37.626	8,94%	12.076	107.925	11,19%	BB	396	Produzione imbarcazioni e yacht di lusso. Quotata
<b>Esseco Group</b>	Piemonte	385.027	311.588	3,59%	78.799	18,96%	39.238	202.784	19,35%	BBB	964	Produzione componenti chimici e derivati
<b>Poltresonofà Holding</b>	E. Romagna	381.390	151.884	16,59%	54.701	14,20%	37.008	160.641	23,04%	A	671	Distribuzione retail mobili imbottiti
<b>Salvagnini Holding</b>	Veneto	371.065	252.175	6,65%	49.348	13,04%	27.514	178.636	15,40%	BBB	1.637	Produzione macchinari per la lavorazione della lamiera
<b>Gruppo Società Gas Rimini</b>	E. Romagna	368.345	237.607	7,58%	41.830	16,13%	25.599	307.037	8,34%	A	458	Vendita e distribuzione gas ed energia elettrica
<b>Sit</b>	Veneto	359.688	222.668	8,32%	43.979	13,51%	24.265	125.403	19,35%	BBB	2.250	Produzione apparecchiature controllo per il riscaldamento domestico. Quotata
<b>Cesar di Barbarossa Enio e F.Ili</b>	Abruzzo	350.733	248.109	5,94%	27.237	8,08%	11.212	114.811	9,77%	BBB	52	Gestione negozi articoli per l'home & personal care a marchio Acqua & Sapone
<b>Aeffe (Alberta Ferretti)</b>	E. Romagna	346.556	254.080	5,31%	43.217	10,97%	16.726	197.459	8,47%	BBB	1.350	Produzione abbigliamento e accessori a marchio Alberta Ferretti. Quotata
<b>El.en.</b>	Toscana	346.020	151.234	14,79%	35.075	11,44%	16.794	219.236	7,66%	A	1.368	Produzione sistemi laser per applicazioni nel settore medicale. Quotata
<b>Euroitalia</b>	Lombardia	337.885	188.868	10,18%	64.271	17,66%	59.222	327.973	18,06%	AA	44	Produzione e distribuzione profumi su licenze
<b>Olon (Gruppo P&amp;R)</b>	Lombardia	332.177	93.807	23,46%	67.680	22,27%	24.085	194.626	12,37%	BBB	1.520	Produzione principi attivi per l'industria farmaceutica
<b>Blm</b>	Lombardia	330.928	151.818	13,87%	62.585	19,31%	37.997	198.189	19,17%	A	682	Produzione macchine per taglio laser, curvatubi e sagomatubi
<b>Paco</b>	Lombardia	327.449	169.783	11,57%	21.404	6,15%	12.551	41.081	30,55%	BBB	220	Fornitura servizi di lavoro interinale
<b>Laminazione Sottile</b>	Campania	321.507	242.334	4,82%	24.233	8,41%	8.428	200.660	4,20%	A	792	Produzione laminati in alluminio, packaging e fogli di alluminio per imballaggi
<b>Granitifiandre (Gruppo Iris Ceramica)</b>	E. Romagna	309.069	200.451	7,48%	62.327	21,68%	39.804	373.273	10,66%	BBB	900	Produzione piastrelle per pavimenti e rivestimenti
<b>Red Lions (Gruppo Mutti)</b>	E. Romagna	308.379	156.419	11,98%	24.765	10,28%	5.824	190.936	3,05%	BB	597	Produzione prodotti della lavorazione del pomodoro
<b>Gestioni (Gruppo Fassi Gru)</b>	Lombardia	306.920	123.685	16,35%	55.036	19,82%	31.472	372.429	8,45%	A	1.138	Produzione di gru idrauliche per autocamion
<b>Lu-ve</b>	Lombardia	305.936	185.686	8,68%	37.433	12,03%	15.407	145.386	10,60%	BB	371	Produzione macchinari per refrigerazione e condizionamento. Quotata
<b>Fluorsid Group</b>	Lombardia	302.837	143.616	13,24%	72.090	20,22%	28.376	131.903	21,51%	BBB	483	Produzione di fluoroderivati inorganici per l'industria dell'alluminio.
<b>Eigenmann &amp; Veronelli</b>	Lombardia	301.992	213.110	5,98%	24.124	6,86%	11.620	82.344	14,11%	A	342	Produzione specialità chimiche e prodotti a performance
<b>Midi Partecipazioni (Gruppo Mirandola)</b>	Veneto	289.984	121.515	15,60%	29.468	8,31%	18.578	121.578	15,28%	A	164	Allestimento veicoli industriali e movimento terra
<b>Voilap Holding (Gruppo Cifin)</b>	E. Romagna	287.234	60.757	29,55%	40.101	13,18%	17.188	100.585	17,09%	BB	1.403	Produzione tecnologie per la lavorazione di profili in alluminio
<b>Marchesini Group</b>	E. Romagna	285.386	159.227	10,21%	60.667	20,02%	37.791	260.474	14,51%	A	1.087	Produzione macchinari per il packaging settori cosmetico e farmaceutico
<b>San Diego (Gruppo Olmo)</b>	Lombardia	284.579	155.359	10,61%	27.333	8,66%	6.084	158.625	3,84%	BBB	815	Produzione poliuretano espanso e biciclette
<b>Pietro Fiorentini</b>	Veneto	282.854	132.491	13,47%	40.049	14,83%	23.861	119.077	20,04%	A	1.035	Produzione regolatori di pressione gas, valvole e contatori
<b>Giordano Riello International Group (Gruppo Aermec)</b>	Veneto	282.598	209.920	5,08%	19.612	6,41%	9.163	134.907	6,79%	A	1.155	Sistemi di climatizzazione e trattamento dell'aria
<b>Riello Elettronica</b>	Veneto	280.694	225.630	3,71%	40.305	14,00%	21.420	244.309	8,77%	A	1.105	Produzione gruppi di continuità
<b>Carel Industries</b>	Veneto	280.221	159.974	9,79%	46.767	18,27%	30.678	118.289	25,93%	BBB	1.471	Produzione componenti impianti di condizionamento e refrigerazione. Quotata
<b>Cive</b>	Lombardia	268.146	105.131	16,89%	18.640	6,65%	22.858	141.851	16,11%	AA	737	Gruppo negozi discount (marchi Pianeta Terra ed Eurospin)
<b>Sicuritalia</b>	Lombardia	267.569	99.560	17,91%	18.084	8,31%	5.076	56.643	8,96%	BBB	3.856	Servizi di vigilanza privata
<b>Eural Gnutti</b>	Lombardia	264.716	172.018	7,45%	58.489	19,18%	35.783	86.656	41,29%	A	427	Produzione profilati e barre estruse in leghe di alluminio
<b>Finanziaria il Belvedere (Gruppo Carvico)</b>	Lombardia	261.971	181.597	6,30%	44.106	18,99%	20.600	251.011	8,21%	BBB	964	Produzione e vendita di tessuti indamagliabili
<b>Guala &amp; C.</b>	Piemonte	259.109	192.521	5,08%	44.374	18,00%	18.304	137.479	13,31%	BBB	1.897	Produzione soluzioni di packaging flessibile e linee di riempimento



## L'Economia

35

## I CAMPIONI DA 120 A 500 MILIONI

L'Economia

Ragione sociale	Regione	Fatturato 2018	Fatturato 2012	Cagr 2012-2018	Ebitda 2018	Ebitda % medio 3 anni	Risultato esercizio 2018	Patrim. netto 2018	Roe 2018	Rating 2018	Addetti 2018	Descrizione attività	S.F.
<b>Imac (Primigi, Igi&amp;co, Enval Soft)</b>	Marche	257.549	184.236	5,74%	29.653	10,86%	19.717	92.545	21,31%	A	1.498	Produzione calzature con i marchi Imac, Primigi, Igi&co, Enval Soft	
<b>Renco Group</b>	Marche	253.639	194.045	4,56%	36.961	11,41%	8.755	160.642	5,45%	BB	3.468	Attività di general contracting nell'impiantistica industriale	
<b>F.lli Di Martino</b>	Sicilia	252.090	139.467	10,37%	16.675	6,92%	6.885	80.862	8,51%	BBB	458	Gestione trasporti, distribuzione e logistica	
<b>Capri (Alcott e Gutteridge)</b>	Campania	250.881	113.368	14,16%	16.074	13,04%	4.167	126.521	3,29%	A	1.448	Retail di abbigliamento con i marchi Alcott e Gutteridge	
<b>Ducati Energia</b>	E. Romagna	246.271	88.150	18,68%	35.823	13,92%	18.358	75.305	24,38%	BBB	1.035	Produzione componenti elettrici ed elettronici	
<b>Came Group</b>	Veneto	245.931	199.862	3,52%	36.525	14,11%	9.421	126.470	7,45%	BBB	1.409	Produzione sistemi di automazione per ingressi e sistemi domotici	
<b>Cromodora Wheels</b>	Lombardia	244.892	145.470	9,07%	54.315	22,32%	35.322	131.719	26,82%	AAA	673	Produzione cerchi in lega per il settore automotive	
<b>Montenegro</b>	E. Romagna	243.543	197.017	3,60%	39.988	16,55%	27.246	222.039	12,27%	A	324	Distribuzione liquori con marchio Montenegro, Vecchia Romagna	
<b>Piovan</b>	Veneto	241.661	72.140	22,32%	35.017	14,78%	25.514	56.775	44,94%	A	1.044	Produzione impianti per stoccaggio e trasporto. Quotata	
<b>Gruppo Borghi</b>	E. Romagna	241.625	141.315	9,35%	23.124	10,16%	10.748	130.156	8,26%	BBB	1.680	Produzione di componenti per l'industria e l'automotive	
<b>360 Payment Solutions (Gruppo Transferry)</b>	Lombardia	239.719	128.757	10,91%	18.563	7,97%	11.567	42.799	27,03%	BBB	16	Servizi di trasporto intermodale	
<b>Foma</b>	Lombardia	239.159	153.094	7,72%	43.056	13,93%	23.891	96.031	24,88%	AA	427	Produzione componenti pressofusi in alluminio per l'automotive	
<b>Fonti Di Vinadio</b>	Piemonte	236.938	156.789	7,12%	44.384	20,07%	25.837	91.749	28,16%	AA	159	Produzione acque minerali (marchio Sant'Anna)	
<b>Aetna Group Holding</b>	E. Romagna	235.332	83.723	18,80%	20.868	10,18%	11.124	95.401	11,66%	BBB	1.168	Produzione macchinari per il packaging	
<b>Palazzo Antinori</b>	Toscana	233.712	162.377	6,26%	108.668	44,06%	78.430	629.716	12,45%	A	1.257	Produzione e commercializzazione vini	
<b>Reagens</b>	E. Romagna	232.803	185.402	3,87%	27.478	12,00%	14.744	145.019	10,17%	A	384	Produzione additivi per PVC e altri polimeri termoplastici	
<b>Gebifin (Gruppo Pregis)</b>	Lombardia	230.071	137.597	8,95%	20.393	9,16%	10.861	76.878	14,13%	A	198	Distribuzione prodotti alimentari per il settore ho.re.ca.	
<b>Monge &amp; C.</b>	Piemonte	225.957	100.826	14,40%	33.426	16,25%	19.599	122.088	16,05%	AA	264	Produzione alimenti per animali domestici	
<b>Seconda</b>	E. Romagna	225.296	162.599	5,59%	18.714	7,86%	11.183	108.750	10,28%	BBB	398	Produzione betoniere ed elevatori telescopici per edilizia e agricoltura	
<b>Aurelio Sangalli Holding (Gruppo Ms Ambrogio)</b>	Lombardia	225.251	179.654	3,84%	30.802	13,19%	13.935	96.312	14,47%	BBB	970	Produzione componentistica in metallo per l'industria	
<b>Vimar</b>	Veneto	222.586	154.899	6,23%	69.635	30,60%	43.503	212.359	20,49%	AA	1.059	Produzione materiale elettrico, domotica, prodotti per la casa	
<b>Veratour</b>	Lazio	221.899	178.834	3,66%	13.983	5,85%	12.193	27.949	43,62%	A	152	Attività di tour operating e gestione villaggi turistici	
<b>Progress Invest (Gruppo Progress)</b>	Trentino A. A.	216.351	154.923	5,72%	24.122	13,01%	14.873	154.860	9,60%	A	590	Produzione macchinari per la lavorazione del calcestruzzo	
<b>Fratelli Martini Secondo Luigi</b>	Lombardia	214.197	158.385	5,16%	18.814	7,35%	11.045	61.130	18,07%	BBB	81	Produzione vino a marchi Canti e Casa Sant'Orsola	
<b>Umbragroup</b>	Umbria	213.614	129.058	8,76%	31.425	16,32%	14.651	102.028	14,36%	BBB	1.338	Produzione di componenti meccanici di precisione per l'industria	
<b>Formenti &amp; Giovenzana</b>	Lombardia	212.483	137.588	7,51%	21.475	11,64%	5.954	59.476	10,01%	BBB	918	Produzione ferramenta e accessori per mobili	
<b>Goldengas</b>	Marche	212.427	120.655	9,89%	13.970	8,02%	4.527	62.344	7,26%	A	142	Fornitura GPL, GNL, gas metano ed energia elettrica	
<b>Minio (Gruppo Nexion)</b>	E. Romagna	212.297	147.822	6,22%	30.670	12,98%	16.500	93.237	17,70%	A	1.399	Produzione attrezzature per gommisti e autofficine	
<b>I D B Holding (Gruppo Indena)</b>	Lombardia	211.082	162.462	4,46%	30.563	20,56%	9.571	271.721	3,52%	A	922	Produzione principi attivi fitoterapici	
<b>Basic Net</b>	Piemonte	210.448	152.438	5,52%	33.030	13,48%	21.014	112.937	18,61%	BBB	208	Distribuzione abbigliamento con marchi Superga, Robe di Kappa. Quotata	
<b>Streparava Holding</b>	Lombardia	208.969	120.613	9,59%	14.960	8,72%	8.074	70.094	11,52%	BB	763	Produzione componenti meccanici per il settore automotive	
<b>W.P. Holding</b>	E. Romagna	205.288	106.837	11,50%	1.610	6,35%	62.586	124.936	50,09%	BB	446	Distribuzione abbigliamento con marchio Barbour	
<b>Vescovini Group</b>	E. Romagna	204.552	128.701	8,03%	55.293	26,61%	28.159	166.443	16,92%	BBB	822	Produzione componenti per il settore automobilistico	
<b>Proma S.S.A.</b>	Campania	203.351	87.005	15,20%	22.565	10,65%	15.419	89.736	17,18%	BBB	558	Produzione componenti per autoveicoli	
<b>Lube Holding</b>	Marche	202.372	147.574	5,40%	23.266	10,31%	12.243	62.362	19,63%	BBB	603	Produzione mobili per cucine e living	
<b>Annovi Reverberi</b>	E. Romagna	197.584	137.366	6,25%	25.330	13,74%	13.240	95.532	13,86%	AA	590	Produzione pompe per il settore agricolo e industriale e macchine idropultrici	
<b>Fрати Luigi</b>	Lombardia	197.304	152.651	4,37%	58.241	26,92%	25.459	319.570	7,97%	A	343	Produzione pannelli truciolari	
<b>Veneta Cucine</b>	Veneto	196.186	128.567	7,30%	18.180	8,58%	7.157	53.478	13,38%	BB	494	Produzione mobili per cucine e living	
<b>Casa Vinicola Botter Carlo &amp; C.</b>	Veneto	195.237	104.270	11,02%	27.715	14,16%	17.527	69.867	25,09%	A	150	Produzione e distribuzione vini	
<b>Gnutti Cirillo</b>	Lombardia	192.106	141.891	5,18%	27.297	13,86%	12.497	71.410	17,50%	BB	625	Produzione componenti metallici per i settori automotive, navale, energia	
<b>Incofin</b>	Lombardia	192.013	124.150	7,54%	19.199	9,11%	7.558	46.204	16,36%	BB	1.928	Attività di vigilanza privata, trasporto e custodia valori	
<b>Sportswear Company (Stone Island)</b>	E. Romagna	190.758	60.000	21,26%	56.903	25,75%	38.205	82.679	46,21%	AA	229	Produzione e vendita abbigliamento con marchio Stone Island	
<b>Ltc Group</b>	Lombardia	190.652	151.391	3,92%	17.290	8,36%	7.301	92.647	7,88%	BBB	312	Produzione elementi in lamierino magnetico per l'industria	
<b>Poliform</b>	Lombardia	190.002	122.668	7,57%	21.543	11,03%	12.031	47.442	25,36%	BBB	738	Produzione sistemi di arredamento per la casa	
<b>Bertani Trasporti</b>	Lombardia	185.956	118.676	7,77%	43.818	22,63%	38.070	100.208	37,99%	AA	553	Trasporto di vetture e stoccaggio veicoli	
<b>R.P.F. (Gruppo ADR)</b>	Lombardia	185.415	128.801	6,26%	21.723	13,57%	7.536	109.321	6,89%	BBB	1.197	Produzione assali per veicoli industriali e movimento terra	
<b>Eitek</b>	Piemonte	183.858	97.193	11,21%	23.758	12,86%	6.855	40.466	16,94%	BBB	1.257	Produzione componenti mecatronici per l'industria	
<b>Rimorchiatori Riuniti</b>	Liguria	183.804	116.511	7,89%	48.915	36,94%	10.370	384.559	2,70%	BBB	643	Servizi marittimi portuali	
<b>Abiogen Pharma</b>	Toscana	183.618	87.776	13,09%	85.713	47,22%	56.792	124.177	45,73%	AAA	385	Produzione farmaci nell'area osteoarticolare	
<b>Intercable</b>	Trentino A. A.	183.243	74.524	16,18%	31.366	20,48%	16.754	140.492	11,93%	AA	925	Produzione componentistica per l'automotive e l'industria	
<b>Arco Spedizioni</b>	Lombardia	182.307	113.237	8,26%	14.719	7,51%	7.090	39.431	17,98%	BBB	484	Attività di logistica, trasporto e spedizione merci	
<b>Techedge</b>	Lombardia	180.279	45.179	25,94%	19.660	10,93%	12.173	76.001	16,02%	A	1.522	Servizi di consulenza IT e attività di system integration. Quotata	
<b>Corrado Zaini &amp; C.</b>	E. Romagna	179.339	136.961	4,60%	39.865	20,80%	24.984	184.134	13,57%	A	345	Produzione farmaci veterinari	
<b>Tiberina Sangro (Gruppo Tiberina)</b>	Umbria	179.105	106.029	9,13%	27.809	15,26%	14.886	69.714	21,35%	BBB	268	Produzione componenti stampati per il settore automotive	
<b>Etea</b>	Piemonte	178.716	38.990	28,89%	35.948	21,58%	18.589	151.540	12,27%	AA	206	Produzione ingredienti per i settori alimentare, mangimistico e industriale	
<b>Svi Sviluppo Industriale (Gruppo Lati)</b>	Lombardia	177.883	109.614	8,40%	17.200	10,35%	9.530	54.597	17,46%	A	285	Produzione e distribuzione materiali termoplastici tecnici	
<b>Sabo</b>	Lombardia	177.167	125.553	5,91%	21.770	12,77%	13.002	52.684	24,68%	AA	153	Produzione additivi per materie plastiche, cosmetica, specialità chimiche	
<b>Lanificio Vitale Barberis Canonico</b>	Piemonte	176.993	102.693	9,50%	25.248	12,91%	12.016	91.561	13,12%	BBB	n.d.	Produzione tessuti per abbigliamento	
<b>Alpinestars</b>	Veneto	175.899	105.895	8,83%	7.612	6,02%	2.488	27.297	9,12%	BB	426	Produzione attrezzi tecnici di sicurezza per moto e auto da corsa	
<b>Impafin (Gruppo Imal-Pal-Globus)</b>	E. Romagna	173.613	75.473	14,89%	30.646	16,58%	20.074	68.755	29,20%	A	402	Produzione macchinari per la lavorazione del legno	
<b>Mario Clementoni Holding S.A.P.A.</b>	Marche	173.604	133.501	4,48%	14.055	7,88%	3.390	63.013	5,38%	BB	539	Produzione giochi e giocattoli	
<b>Mirato</b>	Piemonte	171.711	122.914	5,73%	22.670	13,08%	13.999	100.971	13,86%	BBB	445	Prodotti per l'igiene e la cura della persona (Intesa, Malizia, Clinians)	
<b>Dispensing International (Gruppo Guala Dispensing)</b>	Lombardia	168.838	90.210	11,01%	38.858	24,51%	13.807	84.061	16,43%	BBB	858	Produzione dispenser e packaging in plastica	
<b>S.I.T. (Gruppo Scaglia)</b>	Lombardia	168.342	107.336	7,79%	28.632	16,60%	13.138	113.113	11,61%	BBB	991	Produzione sistemi di trasmissione del moto	
<b>Hbc Gruppo Bianchi</b>	Lombardia	167.280	86.082	11,71%	16.442	9,37%	7.006	89.548	7,82%	BBB	466	Produzione componenti meccanici ad uso industriale	
<b>Baloccoindustria Dolciaria</b>	Piemonte	166.465	128.090	4,46%	17.157	10,65%	9.015	62.908	14,33%	A	317	Produzione dolci da forno	
<b>FA.TA. Ricambi (Gruppo Euroricambi)</b>	E. Romagna	165.108	129.757	4,10%	46.150	28,44%	23.645	224.312	10,54%	A	841	Produzione ricambi per veicoli industriali.	
<b>Rotolito</b>	Lombardia	164.662	128.729	4,19%	10.948	7,69%	1.349	61.343	2,20%	BB	438	Servizi di stampa offset e digitale	
<b>Technoalpin</b>	Trentino A. A.	163.450	84.289	11,67%	15.015	10,67%	9.805	47.221	20,76%	A	267	Produzione impianti di innevamento artificiale	
<b>Sicam</b>	Lombardia	163.055	115.658	5,89%	15.228	9,70%	12.269	156.142	7,86%	BBB	305	Produzione tubi in acciaio, trafilati e aste	
<b>Saatigroup</b>	Lombardia	162.944	134.373	3,27%	24.887	16,02%	9.102	138.577	6,57%	BBB	900	Produzione tessuti tecnici e industriali	
<b>Somec</b>	Veneto	162.752	32.145	31,04%	17.935	10,93%	7.768	36.371	21,36%	BBB	174	Produzione rivestimenti ed aree catering per navi da crociera. Quotata	
<b>Beta Utensili</b>	Lombardia	161.401	89.095	10,41%	30.211	18,15%	12.706	135.308	9,39%	BBB	651	Produzione utensili per il settore automobilistico e per l'hobbistica	
<b>Persico</b>	Lombardia	158.882	87.308	10,49%	15.829	11,45%	9.065	52.852	17,15%	BBB			



Ragione sociale	Regione	Fatturato 2018	Fatturato 2012	Cagr 2012-2018	Ebitda 2018	Ebitda % medio 3 anni	Risultato esercizio 2018	Patrim. netto 2018	Roe 2018	Rating 2018	Addetti 2018	Descrizione attività
<b>Finalpi (Gruppo Alpi)</b>	E. Romagna	152.009	123.071	3,58%	18.379	12,38%	2.168	88.546	2,45%	BBB	1.904	Produzione semilavorati per l'industria del mobile
<b>Finder</b>	Piemonte	151.792	119.866	4,01%	26.397	15,62%	14.010	104.394	13,42%	A	865	Produzione componentistica elettrica ed elettronica di precisione
<b>Arredo 3</b>	Veneto	151.779	75.466	12,35%	16.745	11,24%	9.085	50.895	17,85%	AA	221	Produzione mobili per cucina e living
<b>Spinelli</b>	Liguria	150.635	63.594	15,46%	31.770	21,39%	13.868	29.123	47,62%	BBB	548	Servizi terminal portuali e trasporto merci
<b>Rcf Group</b>	E. Romagna	150.515	85.584	9,87%	31.481	19,59%	16.335	63.270	25,82%	BBB	465	Produzione sistemi per l'audio professionale
<b>Giuseppe Zanotti</b>	E. Romagna	150.466	81.242	10,82%	12.574	15,18%	1.277	89.569	1,43%	BBB	800	Produzione calzature di alta moda
<b>Inglass</b>	Veneto	150.244	79.967	11,08%	36.680	21,32%	15.105	56.113	26,92%	BBB	1.052	Produzione stampi per materie plastiche
<b>Rivacold (Gruppo Vitri Alceste)</b>	Marche	150.213	98.816	7,23%	8.714	7,73%	4.668	75.087	6,22%	A	947	Produzione condensatori e impianti di refrigerazione
<b>De Angeli Prodotti</b>	Veneto	150.096	115.591	4,45%	12.102	7,21%	6.861	30.930	22,18%	BBB	242	Produzione conduttori elettrici
<b>Metalli Estrusi</b>	Lombardia	149.704	114.143	4,62%	16.546	10,71%	9.180	82.351	11,15%	A	86	Produzione barre in ottone
<b>Stefano Ricci</b>	Toscana	148.508	88.729	8,96%	28.522	18,86%	13.947	74.033	18,84%	BB	579	Produzione abbigliamento maschile, accessori per la persona e per la casa
<b>Davines</b>	E. Romagna	148.392	61.542	15,80%	20.282	13,31%	11.391	35.611	31,99%	BBB	490	Produzione e commercializzazione cosmetici
<b>Piquadro</b>	E. Romagna	147.472	56.267	17,42%	-828	5,84%	34.476	73.468	46,93%	BBB	1.168	Produzione e distribuzione articoli di pelletteria. Quotata
<b>Sabelli</b>	Marche	147.148	61.523	15,64%	9.911	7,55%	2.700	18.856	14,32%	BB	n.d.	Produzione formaggi e latticini
<b>Finrel (Gruppo Casappa)</b>	E. Romagna	146.976	100.867	6,48%	20.603	12,41%	12.214	143.588	8,51%	BBB	716	Produzione componenti del sistema idraulico (pompe e motori, filtri)
<b>Albaran (Gruppo Ivg Colbachini)</b>	Veneto	146.890	114.809	4,19%	29.502	20,27%	13.696	106.840	12,82%	BBB	915	Produzione di tubi in gomma
<b>Indel B</b>	E. Romagna	146.750	52.317	18,76%	22.218	14,67%	11.528	80.866	14,26%	A	562	Produzione minibar, casseforti, serrature per il settore alberghiero. Quotata
<b>Copan Italia</b>	Lombardia	146.409	66.258	14,13%	38.411	26,13%	22.263	149.356	14,91%	A	422	Produzione materiali reattivi ed apparecchi per analisi di laboratorio
<b>Smigroup</b>	Lombardia	145.666	91.892	7,98%	41.628	27,84%	24.632	152.519	16,15%	AA	630	Produzione soffiatrici per bottiglie PET, riempitrici, confezionatrici automatiche
<b>Be Think, Solve, Execute</b>	Lazio	145.282	74.560	11,76%	17.337	11,95%	5.481	54.776	10,01%	BBB	1.185	Servizi di business consulting, IT, process and document management. Quotata
<b>Vibram</b>	Lombardia	144.568	117.574	3,50%	20.360	13,62%	16.648	59.071	28,18%	AA	270	Produzione suole da scarpe con brevetto Vibram
<b>Cembre</b>	Lombardia	144.096	103.899	5,60%	35.650	21,78%	22.736	152.878	14,87%	AA	473	Produzione connettori elettrici a compressione. Quotata
<b>Italia Technology Alliance (Gruppo A. Celli)</b>	E. Romagna	144.055	88.497	8,46%	13.465	7,67%	8.832	27.155	32,52%	BB	271	Produzione macchinari per la produzione di carta e TNT
<b>Elah Dufour</b>	Liguria	142.979	105.292	5,23%	19.230	14,27%	14.072	85.070	16,54%	BBB	248	Produzione specialità dolciarie (marchi Elah, Dufour, Novi, Baratti)
<b>Valagro</b>	Abruzzo	142.950	85.778	8,88%	32.053	21,31%	8.320	35.785	23,25%	BB	667	Produzione concimi e biostimolanti vegetali
<b>Technoprobe</b>	Lombardia	142.141	17.710	41,50%	85.819	54,49%	75.064	162.307	46,25%	AAA	380	Produzione componenti di microelettronica per circuiti integrati
<b>Real Chimica (Gruppo Desa)</b>	Lombardia	141.371	103.756	5,29%	14.901	10,62%	10.554	45.623	23,13%	AA	32	Produzione detergenti per la casa (marchi Chanteclair e Quasar)
<b>Valcolatte</b>	E. Romagna	140.631	50.644	18,56%	8.336	5,98%	3.487	19.567	17,82%	BB	309	Produzione formaggi e derivati del latte
<b>Telema Holding</b>	E. Romagna	140.321	114.641	3,43%	10.331	7,40%	4.434	76.715	5,78%	BBB	1.302	Produzione resistenze elettriche di potenza
<b>Lisa Holding (Gruppo Lisa)</b>	Lombardia	140.125	94.675	6,75%	22.684	16,47%	8.238	85.134	9,68%	A	389	Stampa e finissaggio tessuti
<b>Donati Holding</b>	Lombardia	139.944	85.153	8,63%	19.973	14,65%	7.950	93.367	8,51%	A	542	Produzione stampi per i settori automotive, arredo design, industria
<b>Bianchi Orizzonti</b>	Campania	139.591	81.419	9,40%	10.014	6,91%	5.584	17.038	32,77%	BBB	22	Produzione semilavorati e derivati per l'industria lattiero-casearia
<b>Fine Foods &amp; Pharmaceuticals</b>	Lombardia	139.387	77.616	10,25%	18.029	12,95%	8.686	149.165	5,82%	A	512	Produzione nutraceutici e farmaceutici per conto terzi. Quotata
<b>Gruppo Ceramiche Gresmalt</b>	E. Romagna	137.871	80.250	9,44%	29.836	24,08%	17.182	67.355	25,51%	BBB	373	Smaltatura piastrelle, produzione e vendita prodotti ceramici e affini
<b>Iseo Serrature</b>	Lombardia	137.740	113.637	3,26%	14.221	11,64%	4.091	61.275	6,68%	BB	1.181	Produzione serrature e sistemi di chiusura
<b>Bondioli &amp; Pavesi</b>	Lombardia	137.028	109.125	3,87%	16.086	10,74%	8.603	87.737	9,81%	A	513	Produzione componenti oleodinamici per l'industria
<b>Fna</b>	Piemonte	136.005	107.848	3,94%	6.864	6,24%	5.658	40.295	14,04%	BBB	335	Produzione compressori a pistoni e a vite
<b>General (Gruppo Ipersoap)</b>	Toscana	135.753	85.454	8,02%	11.379	8,65%	5.991	47.592	12,59%	BBB	575	GDO prodotti per l'home care e il personal care
<b>Interglobo</b>	Liguria	135.600	103.083	4,68%	7.204	5,85%	5.406	17.300	31,25%	BBB	59	Spedizioni aeree, marittime e terrestri
<b>U-invest</b>	Piemonte	134.856	15.845	42,89%	28.223	17,36%	19.463	45.534	42,74%	BBB	3.390	Produzione calzature e abbigliamento per l'antifortunistica
<b>Ecotech</b>	E. Romagna	134.088	70.221	11,38%	16.963	14,96%	10.313	81.381	12,67%	BBB	15	Distribuzione materiali e tecnologie per le telecomunicazioni
<b>Larene (Gruppo Rheavendors)</b>	Lombardia	133.944	94.052	6,07%	21.240	17,52%	10.995	106.919	10,28%	A	357	Produzione di vending machines
<b>Fin - Omet</b>	Lombardia	133.340	71.318	10,99%	7.845	8,00%	3.788	48.619	7,79%	BBB	471	Produzione macchinari per il packaging
<b>Minotti</b>	Lombardia	132.719	62.831	13,27%	33.578	24,71%	24.885	56.618	43,95%	AAA	190	Produzione mobili imbottiti (divani e poltrone)
<b>Ognibene</b>	E. Romagna	132.514	87.912	7,08%	15.282	12,66%	6.861	67.967	10,09%	A	810	Produzione attuatori ed unità di guida oleodinamici.
<b>Acta (Gruppo Italpizza)</b>	E. Romagna	131.828	67.198	11,89%	12.893	11,57%	1.910	30.805	6,20%	BB	102	Produzione pizze surgelate principalmente per il canale GDO
<b>Lasater (Gruppo Seko)</b>	Lombardia	131.720	78.862	8,93%	18.586	13,22%	7.133	33.805	21,10%	BB	997	Produzione pompe dosatrici e sistemi di misurazione
<b>Sandra</b>	E. Romagna	130.572	82.743	7,90%	9.132	8,29%	3.887	32.212	12,07%	BB	250	Produzione packaging in carta e cartone
<b>Coswell</b>	E. Romagna	130.170	85.945	7,16%	18.748	14,77%	7.870	79.547	9,89%	BBB	286	Commercializzazione di prodotti per il personal care e di profumeria
<b>Trub (Gruppo Elmec)</b>	Lombardia	129.910	25.999	30,75%	23.947	19,70%	7.682	130.866	5,87%	A	606	Servizi di IT
<b>Carla Finanziaria (Gruppo Borla)</b>	Piemonte	129.791	99.067	4,61%	49.555	39,43%	27.830	179.847	15,47%	AA	356	Produzione attrezzature in plastica e gomma ad utilizzo sanitario
<b>Tazzetti</b>	Piemonte	129.673	44.428	19,55%	86.531	48,32%	61.966	76.204	81,32%	AAA	60	Produzione refrigeranti e gas speciali
<b>Project Informatica</b>	Lombardia	129.117	57.281	14,51%	15.143	8,08%	8.343	54.529	15,30%	A	191	Attività di system integration digitale
<b>Sira Industrie</b>	E. Romagna	128.313	67.794	11,22%	10.144	7,42%	1.864	41.583	4,48%	BB	425	Radiatori e contenitori in metallo per caldaie per il riscaldamento centrale
<b>Cleaf Spa</b>	Lombardia	128.117	78.681	8,46%	22.974	17,35%	12.417	43.827	28,33%	A	232	Produzione pannelli e superfici per il settore arredamento
<b>Novafin Immobiliare Finanziaria</b>	Lombardia	127.834	95.011	5,07%	17.760	16,59%	6.155	75.285	8,18%	BBB	482	Produzione carte e prodotti in carta per uso dolciario
<b>Zanette Group (Gruppo Mcz)</b>	Friuli V. G.	126.342	84.235	6,99%	20.686	16,23%	12.222	114.617	10,66%	A	492	Produzione stufe, caminetti, caldaie alimentati a biomasse
<b>2A</b>	Piemonte	126.095	59.410	13,36%	19.349	18,79%	13.436	65.560	20,49%	A	n.d.	Produzione cerniere e componenti in alluminio per il settore automotive
<b>Ceia di Manneschi Giovanni</b>	Toscana	125.912	80.126	7,82%	45.138	35,71%	28.878	274.753	10,51%	A	36	Produzione apparecchiature elettroniche di controllo, detector e metal detector
<b>Syn-gest (Gruppo Pre-Gel)</b>	E. Romagna	125.618	100.242	3,83%	28.569	24,18%	12.705	180.912	7,02%	A	554	Produzione semilavorati per gelateria e pasticceria
<b>Cometa (Gruppo Eolo)</b>	Lombardia	125.520	27.721	28,62%	44.870	36,77%	2.070	79.420	2,61%	AAA	300	Servizi di telecomunicazioni per privati e imprese
<b>Finatan (Gruppo Nuti)</b>	Lombardia	125.382	84.788	6,74%	18.675	13,45%	9.267	49.267	18,81%	BB	202	Concia e lavorazione delle pelli
<b>B. &amp; V. Holding (Gruppo Brivio &amp; Viganò)</b>	Lombardia	125.371	61.949	12,47%	7.339	7,09%	1.828	20.045	9,12%	BB	633	Servizi di logistica e autotrasporto
<b>Cofra</b>	Puglia	125.136	76.700	8,50%	27.531	21,80%	19.797	104.216	19,00%	A	396	Produzione calzature da lavoro e antifortunistica
<b>Magris Holding</b>	Lombardia	124.270	62.820	12,04%	12.568	9,96%	5.651	50.487	11,19%	BBB	200	Distribuzione prodotti e noleggio macchine per la pulizia professionale
<b>Bsp Pharmaceuticals</b>	Lazio	124.068	40.662	20,43%	60.453	44,10%	35.770	74.630	47,93%	AA	468	Sviluppo e produzione in outsourcing di farmaci e specialità farmaceutiche
<b>S.A.I.B. Società Agglomerati Industriali Bosi</b>	E. Romagna	123.222	87.178	5,94%	25.962	19,44%	14.234	73.005	19,50%	BBB	210	Produzione di pannelli tricolori per il settore arredamento
<b>Efh (Gruppo Unox)</b>	Veneto	123.042	61.680	12,20%	32.064	27,85%	27.365	89.909	30,44%	AAA	423	Produzione forni per la ristorazione professionale
<b>Pmp Industries</b>	Friuli V. G.	122.359	64.664	11,21%	26.091	15,66%	13.758	56.080	24,53%	A	n.d.	Produzione trasmissioni per autobetoniere e per veicoli elettrici industriali.
<b>Ivars</b>	Lombardia	122.050	88.881	5,43%	20.603	16,81%	8.634	82.530	10,46%	A	412	Produzione componenti in materiale plastico per l'arredamento
<b>Bonarfin (Gruppo Spea)</b>	Piemonte	121.918	64.193	11,28%	28.628	24,46%	20.366	145.949	13,95%	AA	683	Produzione sistemi di collaudo microchip e schede elettroniche
<b>Texa</b>	Veneto	121.863	48.781	16,49%	29.028	22,49%	15.875	25.305	62,73%	A	657	Produzione sistemi di diagnostica per il settore automotive
<b>Rainoldi</b>	Lombardia	121.346	77.197	7,83%	8.549	5,67%	5.426	9.980	54,37%	BBB	36	Distribuzione prodotti chimici per l'industria
<b>O.M.P. - Officine Mazzocco Pagnoni</b>	E. Romagna	120.344	66.909	10,28%	21.538	15,01%	10.880	41.965	25,93%	AA	214	Produzione pompe olio e pompe acqua
<b>Antonio Zamperla</b>	Veneto	120.216	62.927	11,39%	10.914	10,51%	4.878	23.974	20,35%	BB	442	Fabbricazione attrezzature per parchi di divertimento

I 200 Champions sono stati selezionati a partire dai database di Aida - Bureau Van Dijk e del Registro Imprese di Infocamera, relativi alle aziende con fatturato 2018 compreso tra i 120 e i 500 milioni e con riferimento agli ultimi sei bilanci depositati (2012-2018). Criteri di selezione, oltre al fatturato, sono: crescita media aggregata (Cagr) 2012-2018 pari ad almeno il 3,26%; media annua dei profitti industriali lordi (Ebitda) negli ultimi tre esercizi pari ad almeno il 5,67% del fatturato; rating «equilibrato» o «ottimo», compreso cioè fra doppia B e tripla A, sulla base dell'attribuzione dell'agenzia di rating Modefinance; rapporto PFN/ebitda medio inferiore a 2,5. Sono state escluse le società controllate da soggetti esteri, da fondi di private equity, da gruppi nazionali con fatturato superiore ai 500 milioni di euro e le società cooperative. Dati in milioni di euro o in percentuale